



KABE 2020

Det goda livet.



 *Alltid steget före*

KABE

Det finns stunder då man inte vill kompromissa. När man bara vill slappna av och bekvämt upptäcka nya sidor av sig själv och världen. Det kan vara äventyrligt och strapatsrikt, eller lugnt och fridfullt. Men alltid på dina villkor. Med din standard.

Vår strävan är att alltid ligga steget före och överraska med teknik och bekvämligheter utöver det vanliga. Med funktioner som lyfter din tillvaro och höjer livskvalitén var du än väljer att befinna dig. Fokus ligger alltid på komfort och säkerhet, kryddat med smarta lösningar för en större upplevelse och smidigare vardag på hjul. Välkommen till ditt nya goda liv med KABE.

Innehåll.

- 04** Välj din utsikt.
- 10** Karaktär på vägen.
- 14** Stunder att minnas.
- 20** Sköna dagar.
- 24** Oprövade platser.
- 26** Säkerhet i första hand.
- 32** Högsta klass.
- 34** Nya perspektiv.
- 36** Att välja en KABE är enkelt.
- 38** Alltid steget före.
- 42** KABE Classic.
- 50** KABE Ädelsten.
- 58** KABE Royal.
- 80** KABE Imperial.
- 98** Teknisk spec. & utrustning.
- 110** Tillval.

KABE reserverar sig mot ev. tryckfel och felskrivningar.
KABE förbehåller sig rätten till ändring av konstruktion och data utan föregående meddelande.
Bilderna i denna katalog kan innehålla viss tillvalsutrustning.





Välj din utsikt.





Distinkta detaljer.

Design, säkerhet och kvalitet – det är vad KABE står för. De stilfulla, klassiska särdragen känns tydligt igen när husvagnen kommer rullande på vägen. Och när du lär känna din KABE, med alla dess genomtänkta detaljer och bekvämligheter, inser du helt och fullt värdet i den genomarbetade designen.

Alla funktioner – som till exempel isolering, ventilation, värmesystem och fönster – är av allra högsta kvalitet. Inga kompromisser. Faktum är att vi lägger mycket arbete på att ständigt utveckla våra husvagnar, att alltid ligga i framkant och till och med steget före. För att kunna erbjuda dig som KABE-ägare det allra bästa – en husvagn som håller hög standard och exklusiv känsla inifrån och ut.

Nyheter 2020!

Inför 2020 har KABE Imperials **exteriör fått en uppdaterad design** för ett ännu mer modernt och stilrent uttryck.

En **ny antenn av märket Triax**, i högre kvalitet med samma funktioner som tidigare. Standard Ädelsten, Royal och Imperial.

Det sitter i detaljerna. Som till exempel **specialdesignat bromsljus** med KABE-logotyp. KABEs aerodynamiska kaross och bakvinge är utvecklade för att minska luftmotståndet.





Komfort & kvalitet.

Att bo i en KABE husvagn är att leva med hög komfort och kvalitet i varje detalj, varje dag. Alla material är utvalda med största noggrannhet, för att motsvara dina förväntningar vad gäller såväl det estetiska som hållbarheten. Linjerna i designen ligger i tiden, men är också mycket klassiska. Därför kan du känna dig trygg i att din KABE alltid kommer att kännas modern, stilren och elegant.

Ett bekvämt boende är ett funktionellt boende. Därför fyller vi alla våra husvagnar till bredden med extra utrustning, praktiska funktioner och lösningar, och riktigt sköna sängar. En självklar bekvämlighet hos oss, som ofta är tillval hos andra. En KABE är en investering i livskvalitet, därför har vi inte lämnat något åt slumpan. I varje detalj finns en tanke, för att du ska få det allra bästa.

Nyheter 2020!

Livet ska vara praktiskt, men det ska också vara snyggt! **Infällda luckor och lådor, samt bänkskiva med snygg marmorimitation** i köket är nu standard i våra Ädelsten, Royal och Imperial modeller. En stilren design som alltid kommer att kännas rätt och modern.

Kanske den fräschaste av årets nyheter! Nu är nämligen **hela köket – såväl skåp som luckor – i vitt**. Tillsammans med den nya bänkskivan i ljus marmorimitation blir detta en fröjd för den stilmedvetna kocken. Standard Imperial, tillval Royal.


Vi har försett alla våra husvagnar med en **ny, helgjuten takmatta**. Den har samma fina funktioner som sin föregångare, ljudisolerande för både invändiga och utvändiga ljud.

Ädelsten, Royal och Imperial har fått **en uppgraderad konstruktion på låsningen i överskåpen**, med bland annat gasdämpare för en mjuk och säker stängning.

Sängen är inte bara en plats att sova i. Här kryper man även gärna upp med en bok eller tidning för en stunds avkoppling. För att göra det så bekvämt som möjligt finns en **ny sänggavel i mjukt material**. En vadderad mockaimitation med printat 3D-mönster, för ett naturligt snyggt uttryck. Standard Ädelsten, Royal och Imperial.

Det **nya stora batteriet AGM 130 Ah** fryser inte, ger möjlighet att ta upp högre strömmar och har lägre självurladdning. Batterisensorn gör att du kan utläsa på Smart D-panelen hur ditt batteri mår och hur länge batteriladdningen räcker vid olika förbrukning (ingår i SmartVent och Eko-paketet).







Karaktär på vägen.






På startsidan visas alla knappar för belysning och digitala skjutreglage för dimmer. Här ser du också temperatur, både ute och inne, och klocka.



All information och styrning gällande värme visas på en egen sida. Här höjer och sänker du värmen smidigt med digitala skjutreglage.

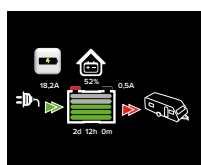


Aktuell statusinformation om färskvattennivå, gråvattennivå och batterispänning visas på ett överskådligt sätt.



Med Smart D slipper du hantera olika paneler, du kan styra kylskåpet, AC, AirVent och liknande, allt finns samlat på en överskådlig display.

Batterisensorn gör att du kan utläsa på Smart D-panelen hur ditt batteri mår och hur länge batteriladdningen räcker vid olika förbrukning (ingår i SmartVent och Eko-paketet).



KABE Smart D intuition.

Manöverpanelen KABE SMART D övervakar allt i din husvagn. Härifrån kan du också styra alla funktioner. Panelen är designad med fokus på användarvänlighet och har en lättöverskådlig touchscreen display. Här kan du se färskvattennivå, gråvattennivå och batterispänning. Du kan styra belysning, AC, värme-panna eller temperatur. Systemet har också flera larmfunktioner som påminner dig när det är dags att göra service eller om en säkring har lösts ut. Allt smidigt samlat på samma skärm. Standard på Royal och Imperial.

Nyhet 2020! Nu kan du välja vilket språk du vill navigera med på din KABE Smart D. Du väljer enkelt språkanpassning på samma vis som på din smartphone.

KABE Smart D Remote gör det möjligt att via en app fjärrstyra husvagnens manöverpanel var du än befinner dig. KABE Smart D Remote är uppbyggd kring en 4G-router med externa antenner och ett mobilt modem. Förutom att kunna styra uppvärmning, belysning och hålla koll på husvagnens funktioner och larm via telefonen får du också tillgång till riktigt bra trådlös internetuppkoppling på resan. KABE Smart D Remote finns som tillval på Royal och Imperial.

KABE SMART D – VINNARE I EUROPEAN INNOVATION AWARD.



Stunder att minnas.





Funktioner med finesse.

Att tillverka husvagnar för Skandinavien är en utmaning av stora mått. Klimatet är extremt och kan variera mellan varm och torr sommar, fuktig och blåsig höst, och kall vinter med mycket snö. Detta ställer skyhöga krav på värme, isolering och ventilation, för att din husvagn både ska vara säker på vägen och bekväm att bo i året runt. Med mer än 60 års erfarenhet och ständig utveckling kan vi stolt säga att varje KABE husvagn når upp till de tuffa kraven. Med råge.

Alla våra husvagnar är konstruerade för maximal luftcirkulation. Möblernas placering och genomtänka design gör att luften kan röra sig på bästa sätt. Vårt golvvärmsystem ger en jämn värme på hela golvet och vår nya patenterade väggkonstruktion ger bästa möjliga inomhusklimat. De tekniska lösningarna i vår kaross och vår unika värme- och ventilationslösning Smart Climate System gör din KABE till en av marknadens absolut bästa året-runt-vagnar.

Vårt mål är att göra din vintersemester lika bekväm som sommarens ledighet. Därför lämnar vi ingenting åt slumpen.

Vill du veta mer? Se sidan 98, Teknisk spec. & utrustning.









Svensk design.

När man bor i en husvagn ska livet vara enkelt. Därför har vi gått hela vägen – och lite till – i vår strävan att fylla våra husvagnar med så mycket smarta lösningar, funktioner och bekvämligheter som är fysiskt möjligt. Vi har skapat husvagnar som vi själva vill bo och leva i. För att du ska få det allra bästa.

Mycket av kvaliteten i en KABE finns bakom den stilrena, eleganta fasaden. Du hittar den i smarta konstruktioner och avancerade tekniska lösningar. Ergonomiskt formade soffor, ställbara sängar med spiralmadrass, flexibelt kök utan kompromisser och textilier av högsta kvalitet. Det är några exempel på komfort du genast upplever.

Det är också viktigt att allt är mycket lätt. Det är ju trots allt ett mobilt hem som ska färdas tryggt, säkert och bensinsnålt på vägarna. Så allt det där "extra", det är helt enkelt standard hos oss.

Vill du veta mer? Se sidan 98, Teknisk spec. & utrustning.



Sköna dagar.



Bekymmerfritt ägande.

Garantier du kan vara trygg med. Att köpa en KABE är att investera i lugn och ro. Vi vill att du ska känna dig trygg i din investering och kunna njuta fullt ut av alla härliga dagar i din husvagn. Att du ska ha ett bekymmerfritt ägande helt enkelt. Därför ger vi sju års täthetsgaranti på alla nya husvagnar och husbilar.

Noggranna tester för högsta kvalitet. Vi vill vara säkra på att varje KABE håller högsta kvalitet, i varje detalj. Därför har vi valt att ha full kontroll över hela tillverkningen. Vi konstruerar och provar nya lösningar i vår egen utvecklingshall. Vi har egna elektriker och eget snickeri. Våra underleverantörer tillhör Europas ledande inom sina respektive områden. Och vi producerar i en av Europas modernaste husvagns- och husbilsfabriker.

Genuint hantverk för din trygghet. Hög kvalitet i alla detaljer, trygghet i alla led och god design. Det är något som alltid har varit signifikativt för husvagnar och husbilar från KABE. I över 60 år. Med en modern maskinpark och skickliga medarbetare bygger vi en helhet där varje del är unik, där funktion och stil går hand i hand. För oss är de båda lika viktiga.

Auktoriserade återförsäljare. Ett starkt och stabilt varumärke kännetecknas av ett högt andrahandsvärde. Att KABE ska stå sig starkt även i andrahand har varit en självklar strävan för oss under många år. Ett arbete som betalat sig. Du kan känna dig trygg i att värdet på din KABE kommer att stå sig bra även i framtiden. Många av våra auktoriserade återförsäljare har sålt KABE i decennier. Vi har ett stort förtroende för dem och vet att de gör ett bra jobb och hjälper dig som kund på bästa sätt. Det kan du lita på. Vi har även över hundra auktoriserade serviceställen över hela norra Europa. En trygghet när du väl köpt din husvagn.







Oprövade platser.



Säkerhet i första hand.







Klimatkammare. I klimatkammaren utförs noggranna tester på husvagnarna.



-35 upp till +55 grader. Husvagnarna testas i temperaturer från -35 upp till +55 grader.



Kvalité. Med hjälp av värmekameror ser vi till att konstruktionen når precis den kvalitet vi eftersträvar.



Absolut täta. Helt ny teknik används för att kontrollera att husvagnarna är absolut täta.



Optimera viktfordelning. Vågar för att balansera och optimera viktfordelning mellan axlar.



Drag. Mätinstrument för drag.



Hållfastheten. Tryck används för att testa hållfastheten hos produkterna.



Luftflöden. Med rökbeläggning kontrolleras luftflödena.



Ventilationen. Att ventilationen är korrekt är en livsviktig funktion som noggrant kontrolleras.



Gasol. Gasolsystemet trycktestas.



Elsystem. Elsystemen och andra viktiga funktioner kontrolleras innan husvagnarna får lämna fabriken.



Hållbarhetstest körning. Hållbarhetstest simuleras i en skakbänk motsvarande 10 000 mil normal körning.



Regnkammare. I regnkammaren sprutas husvagnarna under högt tryck.



Uthållighetstest kaross. Uthållighetstester görs på de olika delarna av karossen.



Tillverkning. Den senaste tekniken används vid tillverkningen.

Livsviktiga lösningar.


Ingenting i en KABE är en slump. Var du än tittar eller känner hittar du stilsäker design i hög kvalitet och en närmast pedantisk perfektion. Och för att nå dit genomför vi utförliga tester in i minsta detalj och funktion. Bland annat har vi en klimatkammare där husvagnen testas för att klara temperaturskillnader på hela 90 grader. Med helt ny teknik kontrolleras att husvagnen är absolut tät. Tester görs också på uthållighet, hållbarhet, luftflöden, elsystem och mycket mer. Vi godkänner inget annat än uppnådda krav på alla punkter. Det är en fråga om KABE-kvalitet.



Precision i allt.


Vi har stor respekt för de utmaningar man ställs inför på de skandinaviska vägarna. Halka, väta och snabba temperaturväxlingar är bara några exempel. Därför lägger vi stora resurser på din säkerhet. När du köper en KABE får du en husvagn byggd i en av Europas modernaste husvagnsfabriker, utvecklad för att göra din körning maximalt säker och bekväm.

Alla KABE husvagnar är utrustade med vårt egenutvecklade KABE Safety Driving System. Ett system som gör det säkrare än någonsin att dra husvagnen på vägarna. KABE Safety Driving System innebär bland annat ett chassi med längre dragbalkar och en krängningshämmande axel. I modellerna Royal och Imperial ingår även ett elektroniskt styrt antisladdsystem. Om vagnen börjar kränga känner systemet av det på några tusendelar av en sekund och stabiliserar upp hela ekipaget genom en omedelbar och mjuk inbromsning. Sedan länge är friktionskoppling standard i alla KABE-vagnar, liksom 8-lagerdäck som gör att husvagnen klarar påfrestningar ännu lite bättre.





KABE Safety Driving System. Chassi med varmgalvaniserade stålprofiler. Elektroniskt styrt anti-sladdsystem (ej Classic, tillval Ädelsten) gör vagnen extra trygg på vägen. Axlar som ger behaglig och stabil körning. Längre och stabiliserande dragbalkar.

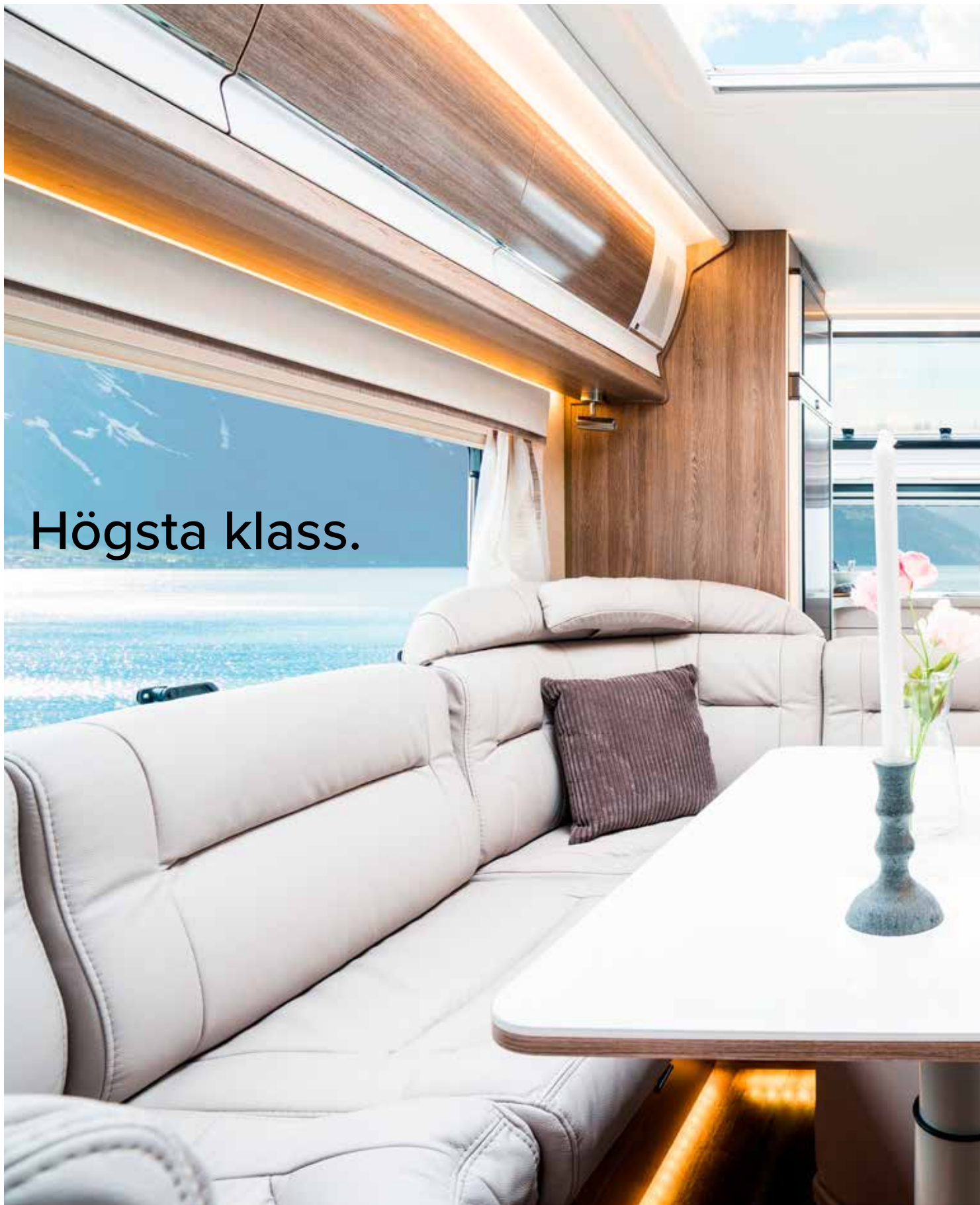


Extra vridstyvt chassi. Extra balkar mellan längsgående chassireglar ger stabilare golv och extra vridstyvt chassi. Mellanbalkar för bästa stabilitet. Chassit har utliggare från längsgående sidobalk för att avlasta från tyngden där golv och vägg är sammanfogade. Karossen tål mycket hög belastning, till exempel när stora mängder snö ligger på taket.



Däcken och kopplingen. Däck på enkelaxlade vagnar är av typ 8-lagers däck, 14" Ädelsten, Royal (tillval Classic), 15" Imperial (tillval Royal). Alla vagnar har friktionskoppling.





Högsta klass.





Nya perspektiv.



Att välja en KABE är enkelt.

Nu kan du skapa din dröm-KABE i lugn och ro, vid datorn. Med vårt smidiga konfigureringsverktyg på kabe.se ser du tydligt alla val och möjligheter som finns. Välj alltifrån modell och planlösning till detaljer som klädsel och tillvalsutrustning. När du är klar får du en sammanställning av din drömhusvagn, med prisuppgifter och kontaktinformation till din närmaste återförsäljare. Enklare kan det inte bli!







Alltid steget före.



Det finns alltid en perfekt KABE.

För att passa alla de olika behov och önskemål som vi vet finns bland våra KABE-ägare har vi utvecklat fyra modellprogram, vart och ett med unika egenskaper. Oavsett om du väljer en lite mindre husvagn eller en stor modell kan du vara säker på att få året-runt-komfort, hög kvalitet, trygghet och smarta lösningar. För oss är det självklarheter som vi aldrig tummar på.

Våra serier och modeller.



Classic
Instegsmodell med KABE-kvalitet hela vägen.



Ädelsten
För dig med höga krav på basutrustning och komfort.



Royal
Husvagnar i teknikens absoluta framkant med utrustning i toppklass.



Imperial
En serie husvagnar i det absoluta premium-segmentet.

CLASSIC	ÄDELSTEN	ROYAL	IMPERIAL
Classic 470 XL	Brljant 470 XL		
Classic 520 XL	Smaragd 520 XL	Royal 520 XL	
	Smaragd 540 GLE	Royal 540 GLE	
Classic 560 XL	Ametist 560 XL	Royal 560 XL	Imperial 560 XL
Classic 560 GLE	Ametist 560 GLE	Royal 560 XL FK	Imperial 560 XL FK
		Royal 560 GLE	
Classic 600 GLE	Safir 600 TDL	Royal 600 XL	Imperial 600 XL
Classic 600 GDL	Safir 600 GLE	Royal 600 XL FK	Imperial 600 XL FK
		Royal 600 GLE	
		Royal 600 TDL	Imperial 600 TDL
Classic 630 GXL		Royal 630 TDL	Imperial 630 TDL
		Royal 630 TDL FK	Imperial 630 TDL FK
		Royal 630 GLE	
Classic 660 GDL		Royal 740 GXL	
Classic 660 DGDL		Royal 740 DGDL	
		Royal 740 TDL	Imperial 740 TDL
		Royal 740 TDL FK	Imperial 740 TDL FK
		Royal 740 GLE	
Classic 780 DGDL		Royal 780 B GXL	
		Royal 780 TDL	Imperial 780 TDL
		Royal 780 TDL FK	Imperial 780 TDL FK
		Royal 780 D GLE	Imperial 780 D GLE
		Royal Hacienda 880 D TDL	Imperial Hacienda 880 D TDL
		Royal Hacienda 880 TDL	Imperial Hacienda 880 TDL
		Royal Hacienda 880 TDL FK	Imperial Hacienda 880 TDL FK
		Royal Hacienda 880 B TDL	Imperial Hacienda 880 B TDL
		Royal Hacienda 880 GLE	Imperial Hacienda 880 GLE
		Royal Hacienda 1000 TDL	Imperial Hacienda 1000 TDL

KABE Flexline.

Din personliga planlösning.

Precis som när man köper ett permanent boende så har alla olika behov och önskemål om hur planlösningen i husvagnen ska se ut. Alla är olika helt enkelt. Därför har vi skapat KABE Flexline, ett flexibelt system som gör det möjligt att bygga din husvagn efter dina personliga krav.

Så här väljer du planlösning i 4 steg.

1. VÄLJ MODELL OCH LÄNGD

Våra husvagnar finns i fyra olika modellserier.

Modell	Invändig längd
Classic	473-720 cm
Ädelsten	473-600 cm
Royal / Hacienda	522-940 cm
Imperial / Hacienda	550-940 cm

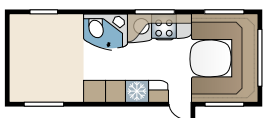
2. VÄLJ BREDD

Våra vagnar tillverkas i två bredder.

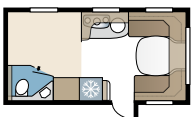
Modell	Invändig bredd
Standard	215 cm
Kingsize	235 cm

3. VÄLJ MELLAN TRE GRUNDPLANLÖSNINGAR

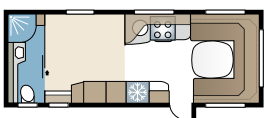
GLE-vagn: Toalett och dusch är placerat utmed vagnens vänstra sida mitt i vagnen.



XL-vagn: Toalett och dusch placerat i höger hörn längst bak.




TDL-vagn: Toalett och separat duschkabin är placerat längst bak utmed hela vagnens bakända.



4. VÄLJ MELLAN 12 OLIKA FLEXLINEVARIANTER

GLE-vagn

Du väljer mellan planlösningarna...



B2



B5



B8



B10



B14



B15



B16

XL-vagn

Du väljer planlösning...



XV2

TDL-vagn

Du väljer mellan planlösningarna...



E2



E5



E8



E9

Dessutom flera olika barnkammarlösningar och många andra modeller!



Dynkollektioner 2020



Nya Ekeby



Nya Kinna



10 modeller – 14 planlösningar



Classic 470 XL



Classic 520 XL



Classic 560 XL



Classic 560 GLE



Classic 600 GLE



Classic 600 GDL



Classic 630 GXL



Classic 660 GDL




Classic 660 DGDL



Classic 780 DGDL

KABE Classic.

En modellserie med lite kortare utrustningslista och lite färre val, men med KABEs höga kvalitet rakt igenom. Det tummar vi inte på.




Ett välutrustat kök, exceptionella förvaringsmöjligheter och en genomtänkt design är något som alltid ingår i en KABE. Den rundade diskhon och en smäcker utanpåliggande vattenkran sätter stilen i köket, tillsammans med den stilrena laminatskivan. **Nyhet 2020!** Med ett lock att lägga över diskhon får du en större sammanhängande bänkyta.



De genomtänkta detaljerna och den stilrena designen som utmärker hela din KABE husvagn följer självklart med in i badrummet. Att ha sin egen toalett med dusch när man är borta är det som många uppskattar mest.

Nyhet 2020! För extra god nattsömn har vi gjort dubbelsängen bredare i alla våra GDL/DGDL modeller. Nu kan du sträcka ut dig på 140 cm bredd.



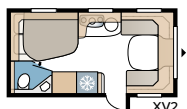
Många familjer hittar sin favoritvagn i Classic-serien. En lite mindre och lättare vagn, med alla KABEs inbyggda värden som hög kvalitet och trygga året-runt-egenskaper. För att passa barnfamiljer har vi gett KABE Classic en rad olika barnkammarlösningar i flera olika längder. Så att varje familj kan välja storlek och planlösning efter sina specifika behov och önskemål.

KABE Classic 2020



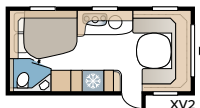
Classic 470 XL

KABE Classic 470 är den minsta av KABEs Classic-vagnar. En perfekt resevagn för en eller två.



Classic 520 XL

KABE Classic 520 fyller med råge alla basbehov för ett bekvämt och funktionellt semesterboende. Oavsett årstid.



TEKNISK SPECIFIKATION

Totallängd	687 cm
Totalhöjd	278 cm
Totalbredd Std.	235 cm
Totalbredd KS	250 cm
Karosslängd	558 cm
Karosslängd invändigt	473 cm
Höjd invändigt	196 cm
Bredd invändigt Std.	215 cm
Bredd invändigt KS	235 cm
Bostadsyta Std.	10,2 m ²
Bostadsyta KS	11,1 m ²
Sovplats Std. – Fram	205 x 156/124 cm
Bak XV2	196 x 129/102 cm
Sovplats KS – Fram	225 x 156/124 cm
Bak XV2	196 x 140/118 cm
Hjul typ	185R14C

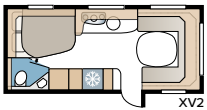
TEKNISK SPECIFIKATION

Totallängd	736 cm
Totalhöjd	278 cm
Totalbredd Std.	235 cm
Totalbredd KS	250 cm
Karosslängd	606 cm
Karosslängd invändigt	522 cm
Höjd invändigt	196 cm
Bredd invändigt Std.	215 cm
Bredd invändigt KS	235 cm
Bostadsyta Std.	11,2 m ²
Bostadsyta KS	12,3 m ²
Sovplats Std. – Fram	205 x 166/127 cm
Bak XV2	196 x 129/102 cm
Sovplats KS – Fram	225 x 166/127 cm
Bak XV2	196 x 140/118 cm
Hjul typ	185R14C



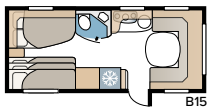
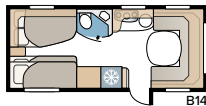
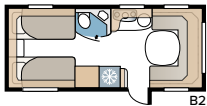
Classic 560 XL

En modell byggd efter vår absoluta bästsäljare Ametist 560 XL. I samma utförande som Ametisten och systervagnen Royal 560 XL, men anpassad till Classics prisvärda standard.



Classic 560 GLE

KABE Classic 560 GLE finns i flera utföranden, med långbäddar eller som barnkammarvagn. Här får familjens storlek, behov och önskemål avgöra.



TEKNISK SPECIFIKATION

Totallängd	764 cm
Totalhöjd	278 cm
Totalbredd Std.	235 cm
Totalbredd KS	250 cm
Karosslängd	634 cm
Karosslängd invändigt	550 cm
Höjd invändigt	196 cm
Bredd invändigt Std.	215 cm
Bredd invändigt KS	235 cm
Bostadsyta Std.	11,8 m ²
Bostadsyta KS	12,9 m ²
Sovplats Std. – Fram	205 x 180/150 cm
Bak XV2	196 x 129/102 cm
Sovplats KS – Fram	225 x 180/150 cm
Bak XV2	196 x 140/118 cm
Hjul typ	185R14C

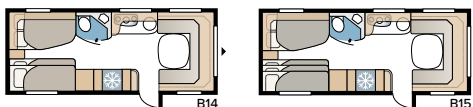
TEKNISK SPECIFIKATION

Totallängd	774 cm
Totalhöjd	278 cm
Totalbredd Std.	235 cm
Totalbredd KS	250 cm
Karosslängd	644 cm
Karosslängd invändigt	560 cm
Höjd invändigt	196 cm
Bredd invändigt Std.	215 cm
Bredd invändigt KS	235 cm
Bostadsyta Std.	12,0m ²
Bostadsyta KS	13,2 m ²
Sovplats Std. – Fram	205 x 146/137 cm
Bak B2	2 x 196 x 78 cm
Sovplats KS – Fram	225 x 146/137 cm
Bak B2	2 x 196 x 88 cm
B14	196 x 129/102 + 2 x 196 x 68 cm
B15	196 x 129/102 + 196 x 62 + 2 x 196 x 68 cm
Hjul typ	185R14C



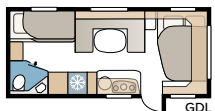
Classic 600 GLE

En smidig barnkammarvagn med dubbelsäng och två eller tre bäddar i våning vid sidan om. Du väljer själv antalet bäddar.



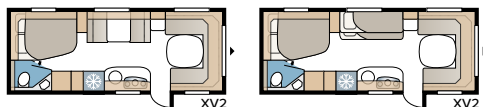
Classic 600 GDL

KABE Classic 600 GDL är en barnkammarvagn som kan byggas med två eller tre bäddar i våning längst bak i vagnen. En smart instegsmodell för familjen.



Classic 630 GXL

En klassisk KABE-modell, ny i tillgängligt Classic-utförande. Modellen ger dig en dubbelsäng och möjlighet att välja mellan en extra sittgrupp eller våningssängar.



TEKNISK SPECIFIKATION

Totallängd	814 cm
Totalhöjd	278 cm
Totalbredd KS	250 cm
Karosslängd	684 cm
Karosslängd invändigt	600 cm
Höjd invändigt	196 cm
Bredd invändigt KS	235 cm
Bostadsyta KS	14,1 m ²
Sovplats KS – Fram	225 x 169/148 cm
Bak B14	196 x 129/102 + 2 x 196 x 68 cm
B15	196 x 129/102 + 196 x 62 + 2 x 196 x 68 cm
Hjul typ	205R14C

TEKNISK SPECIFIKATION

Totallängd	814 cm
Totalhöjd	278 cm
Totalbredd KS	250 cm
Karosslängd	684 cm
Karosslängd invändigt	600 cm
Höjd invändigt	196 cm
Bredd invändigt KS	235 cm
Bostadsyta KS	14,1 m ²
Sovplats KS – Fram	196 x 140/118 cm
Bak våningssäng	2 x 196 x 77 cm
Trevåningssäng (tillval)	2 x 196 x 77 + 188 x 71 cm
Hjul typ	205R14C

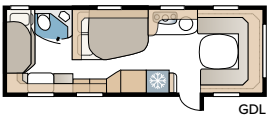
TEKNISK SPECIFIKATION

Totallängd	844 cm
Totalhöjd	278 cm
Totalbredd KS	250 cm
Karosslängd	714 cm
Karosslängd invändigt	630 cm
Höjd invändigt	196 cm
Bredd invändigt KS	235 cm
Bostadsyta KS	14,8 m ²
Sovplats KS – Fram	225 x 161/159 cm
Bak dubbelsäng	196 x 140/118 cm
Mitt dinette	191 x 88 cm
Mitt tvåvåningssäng (tillval)	196 x 78 cm
Hjul typ	185R14C / 205R14C



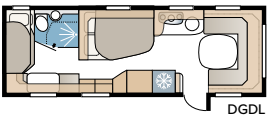
Classic 660 GDL

KABE Classic 660 GDL har en planlösning som utvecklats med den unga familjens behov i fokus. I husvagnens bakre del finns en separat barnkammare som kan skiljas av från den övriga vagnen med hjälp av ett draperi.



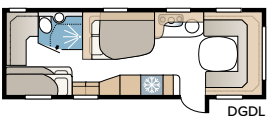
Classic 660 DGDL

KABE Classic 660 DGDL är en vidareutveckling av vår populära barnkammarevagn, med dusch.



Classic 780 DGDL

En riktig familjevagn med stor barnkammardel i bakändan med egen L-soffa för de minsta. Vagnen är fylld med många garderober och smarta förvaringslösningar, och i badrummet finns en egen dusch.



TEKNISK SPECIFIKATION

Totallängd	874 cm
Totalhöjd	278 cm
Totalbredd KS	250 cm
Karosslängd	744 cm
Karosslängd invändigt	660 cm
Höjd invändigt	196 cm
Bredd invändigt KS	235 cm
Bostadsyta KS	15,5 m ²
Sovplats KS – Fram	225 x 163/159 cm
Bak dubbelsäng	196 x 140/118 cm
Bak våningsäng	2 x 179 x 68 cm
Trevåningsäng (tillval)	2 x 179 x 68 + 173 x 65 cm
Dinette	173 x 50 cm
Hjul typ	185R14C / 205R14C

TEKNISK SPECIFIKATION

Totallängd	874 cm
Totalhöjd	278 cm
Totalbredd KS	250 cm
Karosslängd	744 cm
Karosslängd invändigt	660 cm
Höjd invändigt	196 cm
Bredd invändigt KS	235 cm
Bostadsyta KS	15,5 m ²
Sovplats KS – Fram	225 x 143/159 cm
Bak dubbelsäng	196 x 140/118 cm
Bak våningsäng	2 x 179 x 68 cm
Trevåningsäng (tillval)	2 x 179 x 68 + 173 x 65 cm
Dinette	173 x 50 cm
Hjul typ	185R14C / 205R14C

TEKNISK SPECIFIKATION

Totallängd	935 cm
Totalhöjd	278 cm
Totalbredd KS	250 cm
Karosslängd	805 cm
Karosslängd invändigt	720 cm
Höjd invändigt	196 cm
Bredd invändigt KS	235 cm
Bostadsyta KS	16,9 m ²
Sovplats KS – Fram	227 x 147/138 cm
Bak dubbelsäng	196 x 140/118 cm
Bak våningsäng	2 x 196 x 68 cm
Trevåningsäng (tillval)	2 x 196 x 68 + 196 x 62 cm
Hjul typ	185/65R14 / 185R14C



Dynkollektioner 2020



Nya Ekeby



Nya Kinna



Nya Ronneby



KABE Ädelsten.

Vår storsäljande serie för dig med höga krav på basutrustning och komfort. Rymlig eller kompakt husvagn? Flexibel inredning eller extra lätt konstruktion? Oavsett just din familjs behov och smak finns det en Ädelsten som kan anpassas till er.

7 modeller – 13 planlösningar



Brilljant 470 XL



Smaragd 520 XL



Smaragd 540 GLE



Ametist 560 XL



Ametist 560 GLE



Safir 600 TDL



Safir 600 GLE



KABE Ädelsten 2020

Nyhet 2020! Snygga trälaminalet Shannon Oak, som finns i våra Royal- och Imperialvagnar, har också flyttat in i Ädelsten och klär nu vagnen i en varm ton. Även överskåpsluckorna med kromlist kommer i Shannon Oak både fram och bak. Dessutom har vi en ny uppgraderad konstruktion på låsningen i överskåpen, med bland annat gasdämpare för en mjuk och säker stängning.



Här finns många exklusiva detaljer, som till exempel den rundade diskhon med utanpåliggande blandare, separat besticklåda, spis av hög kvalitet samt skärbräda i noga utvalt bokträ.

Den 3-lågiga spisens delade lock ger en smart, extra avställningsyta.

Nyhet 2020! För en mer platsbyggd och stilren känsla har vi klätt fondväggen i köket med Shannon Oak, precis som skåpen.

De ergonomiskt formade dynorna med Premium Foam-stopning ger en överlägsen komfort och gör vardagsrummet till den självklara platsen för både avkoppling och umgänge. Alla våra dynor

har antislip-beklädnad på undersidan som gör att de alltid ligger på plats.

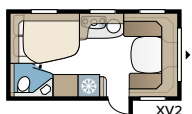
För att göra livet i husvagnen så smidigt som möjligt har 2020 års modeller fler USB-uttag än någonsin.

Med AGS II Pro kan golvvärmen vara igång separat. En shuntventil reglerar temperaturen på vattnet som cirkulerar i golvet. För att minska energiåtgången är systemet intervallstyrt. Vätskan i golvvärmen cirkulerar inom vissa tidsbestämda intervaller – vilket minskar energiåtgången i värmepanna och sparar batteriet.



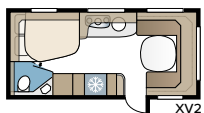
Briljant 470 XL

Den minsta av KABEs Ädelsten-modeller. En kompakt och lätt husvagn som är mycket populär bland de som reser mycket.



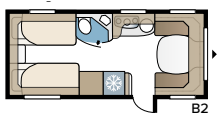
Smaragd 520 XL

Smaragd-modellen lanserades 1967 och har sedan dess tillhört våra mest populära husvagnar. Här har vi behållit grunden som ger både rymd och komfort.



Smaragd 540 GLE

Smaragd GLE är en perfekt husvagn för dig som älskar att resa. Med praktiska långbäddar och en riktigt bekväm sittgrupp.



TEKNISK SPECIFIKATION	
Totallängd	693 cm
Totalhöjd	278 cm
Totalbredd Std.	235 cm
Totalbredd KS	250 cm
Karosslängd	568 cm
Karosslängd invändigt	473 cm
Höjd invändigt	196 cm
Bredd invändigt Std.	215 cm
Bredd invändigt KS	235 cm
Bostadsyta Std.	10,2 m ²
Bostadsyta KS	11,1 m ²
Sovplats Std. – Fram	205 x 156/124 cm
Bak XV2	196 x 129/102 cm
Sovplats KS – Fram	225 x 156/124 cm
Bak XV2	196 x 140/118 cm
Hjul typ	185R14C

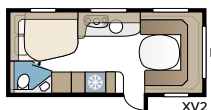
TEKNISK SPECIFIKATION	
Totallängd	742 cm
Totalhöjd	278 cm
Totalbredd Std.	235 cm
Totalbredd KS	250 cm
Karosslängd	617 cm
Karosslängd invändigt	522 cm
Höjd invändigt	196 cm
Bredd invändigt Std.	215 cm
Bredd invändigt KS	235 cm
Bostadsyta Std.	11,2 m ²
Bostadsyta KS	12,3 m ²
Sovplats Std. – Fram	205 x 166/127 cm
Bak XV2	196 x 129/102 cm
Sovplats KS – Fram	225 x 166/127 cm
Bak XV2	196 x 140/118 cm
Hjul typ	185R14C / 205R14C

TEKNISK SPECIFIKATION	
Totallängd	760 cm
Totalhöjd	278 cm
Totalbredd Std.	235 cm
Totalbredd KS	250 cm
Karosslängd	635 cm
Karosslängd invändigt	540 cm
Höjd invändigt	196 cm
Bredd invändigt Std.	215 cm
Bredd invändigt KS	235 cm
Bostadsyta Std.	11,6 m ²
Bostadsyta KS	12,7 m ²
Sovplats Std. – Fram	205 x 141/127 cm
Bak B2	196 x 78 + 186 x 78 cm
Sovplats KS – Fram	225 x 141/127 cm
Bak B2	196 x 88 + 186 x 88 cm
Hjul typ	185R14C / 205R14C



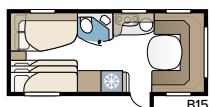
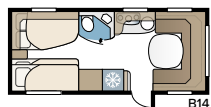
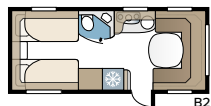
Ametist 560 XL

Ametist XL är vår genom tiderna största succé och Sveriges mest sålda husvagnsmodell! En riktigt bra vagn för dig som söker praktiska och bekväma lösningar.



Ametist 560 GLE

En riktigt flexibel husvagn som vi bygger efter dina behov. Dubbelsäng, enkelsängar eller våningssängar i två eller tre plan. Här finns många varianter!



TEKNISK SPECIFIKATION

Totallängd	770 cm
Totalhöjd	278 cm
Totalbredd Std.	235 cm
Totalbredd KS	250 cm
Karosslängd	645 cm
Karosslängd invändigt	550 cm
Höjd invändigt	196 cm
Bredd invändigt Std.	215 cm
Bredd invändigt KS	235 cm
Bostadsyta Std.	11,8 m ²
Bostadsyta KS	12,9 m ²
Sovplats Std. – Fram	205 x 179/150 cm
Bak XV2	196 x 129/102 cm
Sovplats KS – Fram	225 x 179/150 cm
Bak XV2	196 x 140/118 cm
Hjul typ	185R14C / 205R14C

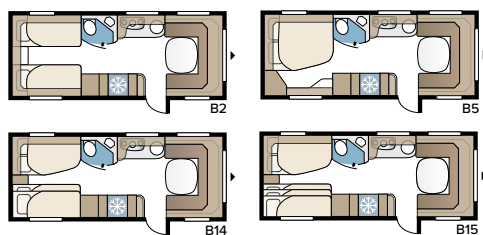
TEKNISK SPECIFIKATION

Totallängd	780 cm
Totalhöjd	278 cm
Totalbredd Std.	235 cm
Totalbredd KS	250 cm
Karosslängd	655 cm
Karosslängd invändigt	560 cm
Höjd invändigt	196 cm
Bredd invändigt Std.	215 cm
Bredd invändigt KS	235 cm
Bostadsyta Std.	12,0 m ²
Bostadsyta KS	13,2 m ²
Sovplats Std. – Fram	205 x 146/137 cm
Bak B2	2 x 196 x 78 cm
B5	196 x 140/118 cm
B14	196 x 129/102 + 2 x 196 x 68 cm
Sovplats KS – Fram	225 x 146/137 cm
Bak B2	2 x 196 x 88 cm
B5	196 x 160/138 cm
B14	196 x 129/102 + 2 x 196 x 68 cm
B15	196 x 129/102 + 196 x 62 + 2 x 196 x 68 cm
Hjul typ	185R14C / 205R14C



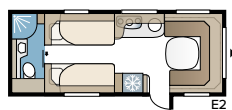
Safir 600 GLE

Vår mest flexibla Safir-modell med stora möjligheter att välja planlösning efter de egna behoven. Här finns möjlighet till fem fasta sängplatser.



Safir 600 TDL

Safir TDL har ett generöst tilltaget toaletterum med separat duschkabin.



TEKNISK SPECIFIKATION

Totallängd	820 cm
Totalhöjd	278 cm
Totalbredd Std.	235 cm
Totalbredd KS	250 cm
Karosslängd	695 cm
Karosslängd invändigt	600 cm
Höjd invändigt	196 cm
Bredd invändigt Std.	215 cm
Bredd invändigt KS	235 cm
Bostadsyta Std.	12,9 m ²
Bostadsyta KS	14,1 m ²
Sovplats Std. – Fram	205 x 169/147 cm
Bak B2	2 x 196 x 78 cm
B5	196 x 140/118 cm
B14	196 x 129/102 + 2 x 196 x 68 cm
Sovplats KS – Fram	225 x 169/147 cm
Bak B2	2 x 196 x 88 cm
B5	196 x 160/138 cm
B14	196 x 129/102 + 2 x 196 x 68 cm
B15	196 x 129/102 + 196 x 62 + 2 x 196 x 68 cm
Hjul typ	205R14C

TEKNISK SPECIFIKATION

Totallängd	820 cm
Totalhöjd	278 cm
Totalbredd Std.	235 cm
Totalbredd KS	250 cm
Karosslängd	695 cm
Karosslängd invändigt	600 cm
Höjd invändigt	196 cm
Bredd invändigt Std.	215 cm
Bredd invändigt KS	235 cm
Bostadsyta Std.	12,9 m ²
Bostadsyta KS	14,1 m ²
Sovplats Std. – Fram	205 x 166/137 cm
Bak E2	196 x 78 + 186 x 78 cm
Sovplats KS – Fram	225 x 166/137 cm
Bak E2	196 x 88 + 186 x 88 cm
Hjul typ	205R14C







KABE Royal.

Hos Royal är lyxutrustningen standard. En husvagn för dig som vill ligga i teknikens absoluta framkant och inte nöjer dig med annat än det allra bästa. Här finns all utrustning som Ädelsten-serien har, plus mycket mer. Bland annat är KABE Smart D elsystem numera standard i alla Royal-vagnar. I våra Royal Hacienda vagnar har vi kombinerat hög utrustningsnivå med riktigt stora ytor. Ett lättflyttat och bekvämt boende för dig som inte vill tumma på kvaliteten.

Vi har tagit fram åtta klädselar, som alla håller samma höga kvalitet som resten av husvagnen, och som erbjuder maximalt antal kombinationsmöjligheter. Du väljer dynklädsel, gardiner och överkast – och du kan vara säker på att du köper en husvagn som följer din egen personlighet, och som du kommer trivas i under många år.

30 modeller – 99 planlösningar



Royal 520 XL



Royal 540 GLE



Royal 560 XL



Royal 560 XL FK



Royal 560 GLE



Royal 600 XL



Royal 600 XL FK



Royal 600 GLE



Royal 600 TDL



Royal 630 TDL



Royal 630 TDL



Royal 630 TDL FK



Royal 630 TDL FK



Royal 630 GLE



Royal 740 DGDL



Royal 740 DGDL



Royal 740 GLE



Royal 740 GXL



Royal 740 TDL



Royal 740 TDL FK



Royal 780 TDL



Royal 780 TDL FK



Royal 780 B GXL



Royal 780 DGLE



Royal Hacienda 880 TDL



Royal Hacienda 880 TDL FK



Royal Hacienda 880 B TDL



Royal Hacienda 880 D TDL



Royal Hacienda 880 GLE



Royal Hacienda 1000 TDL





Dynkollektioner 2020



Nya Ekeby



Nya Kinna



Nya Ronneby



Avignon



Kiel



Nya Halmstad – Skinn (pristillägg)



Aspen – Skinn (pristillägg)



Onsala – Skinn (pristillägg)



KABE Royal 2020

I Royal-köket finns inte plats för kompromisser. Förutom alla egenskaper från de välutrustade Ädelsten-köken ingår också en stor 4-lågig spis med tillhörande ugn (ej Royal 540 / 560 GLE). I våra unika FK modeller finns köket i husvagnens framända.

Nyhet 2020! Dessutom finns nu infällda luckor och lådor, samt bänkskiva med snygg marmorimitation i köket i alla våra Royal-vagnar.




Detaljer som rundade hörn i soffan och indirekt belysning längs överskåpens undersida ger en lyxig känsla.

Ett generöst vardagsrum med plats för många. Tack vare smarta lösningar kan man enkelt förvandla soffan till en stor extra sovplats.



Nyhet 2020! Sängen är inte bara en plats att sova i. Här kryper man även gärna upp med en bok eller tidning för en stunds avkoppling. För att göra det så bekvämt som möjligt finns en ny sänggavel i mjukt material. En vadderad mockaimitation med printat 3D-mönster, för ett naturligt snyggt uttryck.



Nyhet 2020! KABE Royal har vita, högblanka överskåpsluckor fram i vagnen och överskåpsluckor med kromlist i Shannon Oak bak.



En god nattsömn gör stor skillnad. Därför har vi satsat på spiralmadrasser av hög kvalitet med extra tjocka bäddmadrasser ovanpå.



Dometics innovativa kylskåp, med dubbelhängda dörrar på både kyl och köldfack öppnar du genom att greppa den smäckra aluminiumlisten på valfri sida av dörren.

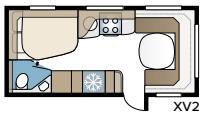


I Royal 780 DGLE är dusch och toalett placerade på var sin sida om mittgången. Genom att ställa upp dess dörrar gränsar du av hela sovrumsdelen mot husvagnens främre, sociala ytor. Privat och praktiskt!



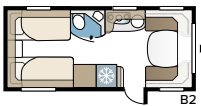
Royal 520 XL

Denna modell är en Royal-variant av Smaragd XL, en av marknadens populäraste husvagnar. Liknande planlösning, med alla Smaragds egenskaper och lite till.



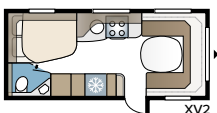
Royal 540 GLE

Royal 540 GLE har en sovrumsdel med två separata långbäddar. Det smarta, kompakta köket är bland annat utrustat med en inbyggnadsugn.



Royal 560 XL

Denna lite mindre Royal-modell är en favorit bland många. Royal 560 XL har alla finesser som de större Royal-vagnarna har, men i lite mer kompakt format.



TEKNISK SPECIFIKATION

Totallängd	742 cm
Totalhöjd	278 cm
Totalbredd Std.	235 cm
Totalbredd KS	250 cm
Karosslängd	617 cm
Karosslängd invändigt	522 cm
Höjd invändigt	196 cm
Bredd invändigt Std.	215 cm
Bredd invändigt KS	235 cm
Bostadsyta Std.	11,2 m ²
Bostadsyta KS	12,3 m ²
Sovplats Std. – Fram	205 x 159/127 cm
Bak XV2	196 x 129/102 cm
Sovplats KS – Fram	225 x 159/127 cm
Bak XV2	196 x 140/118 cm
Hjul typ	185R14C / 205R14C

TEKNISK SPECIFIKATION

Totallängd	760 cm
Totalhöjd	278 cm
Totalbredd Std.	235 cm
Totalbredd KS	250 cm
Karosslängd	635 cm
Karosslängd invändigt	540 cm
Höjd invändigt	196 cm
Bredd invändigt Std.	215 cm
Bredd invändigt KS	235 cm
Bostadsyta Std.	11,6 m ²
Bostadsyta KS	12,7 m ²
Sovplats Std. – Fram	205 x 141/127 cm
Bak B2	196 x 78 + 186 x 78 cm
Sovplats KS – Fram	225 x 141/127 cm
Bak B2	196 x 88 + 186 x 88 cm
Hjul typ	185R14C / 205R14C

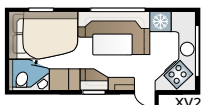
TEKNISK SPECIFIKATION

Totallängd	770 cm
Totalhöjd	278 cm
Totalbredd Std.	235 cm
Totalbredd KS	250 cm
Karosslängd	645 cm
Karosslängd invändigt	550 cm
Höjd invändigt	196 cm
Bredd invändigt Std.	215 cm
Bredd invändigt KS	235 cm
Bostadsyta Std.	11,8 m ²
Bostadsyta KS	12,9 m ²
Sovplats Std. – Fram	205 x 179/150 cm
Bak XV2	196 x 129/102 cm
Sovplats KS – Fram	225 x 179/150 cm
Bak XV2	196 x 140/118 cm
Hjul typ	185R14C / 205R14C



Royal 560 XL FK

En lite mindre husvagn med KABEs unika kökslösning i vagnens framända. 2020 får modellen ett stort kylskåp. Dubbelsäng och badrum är placerat längst bak till höger och mitt i vagnen finns ett rymligt vardagsrum.



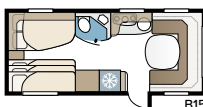
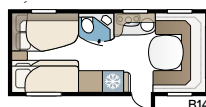
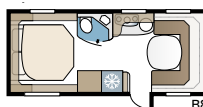
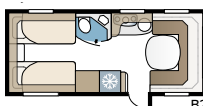
TEKNISK SPECIFIKATION

Totallängd	770 cm
Totalhöjd	278 cm
Totalbredd KS	250 cm
Karosslängd	645 cm
Karosslängd invändigt	550 cm
Höjd invändigt	196 cm
Bredd invändigt KS	235 cm
Bostadsyta KS	12,9 m ²
Sovplats KS – Mitt	211 x 117 cm
Bak XV2	196 x 140/118 cm
Hjul typ	185R14C / 205R14C



Royal 560 GLE

En liten nätt modell som byggs i sex olika Flexline-lösningar, från separata långbäddar till dubbelbädd eller barnkamarvagn.



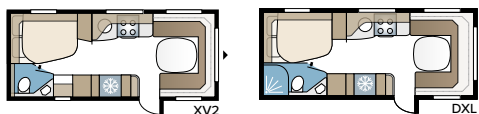
TEKNISK SPECIFIKATION

Totallängd	780 cm
Totalhöjd	278 cm
Totalbredd Std.	235 cm
Totalbredd KS	250 cm
Karosslängd	655 cm
Karosslängd invändigt	560 cm
Höjd invändigt	196 cm
Bredd invändigt Std.	215 cm
Bredd invändigt KS	235 cm
Bostadsyta Std.	12,0 m ²
Bostadsyta KS	13,2 m ²
Sovplats Std. – Fram	205 x 146/137 cm
Bak B2	2 x 196 x 78 cm
B5	196 x 140/118 cm
B14	196 x 129/102 + 2 x 196 x 68 cm
Sovplats KS – Fram	225 x 146/137 cm
Bak B2	2 x 196 x 88 cm
B5	196 x 160/138 cm
B8	190 x 150/60 cm
B14	196 x 129/102 + 2 x 196 x 68 cm
B15	196 x 129/102 + 196 x 62 + 2 x 196 x 68 cm
B16	190 x 156/118 cm
Hjul typ	185R14C / 205R14C



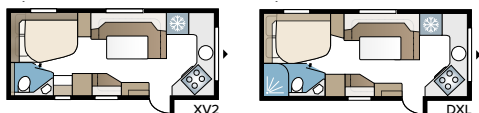
Royal 600 XL

Royal 600 XL är kompakt lyx. Mer utrymme än i den mindre 560 XL och samma fina utrustning. I DXL-lösningen har vi gett plats för en separat duschkabin.



Royal 600 XL FK

Royal 600 XL FK med köket placerat i vagnens framända. Planlösningen är densamma som lillasystemen Royal 560 XL FK, men med mer utrymme.



TEKNISK SPECIFIKATION

Totallängd	820 cm
Totalhöjd	278 cm
Totalbredd Std.	235 cm
Totalbredd KS	250 cm
Karosslängd	695 cm
Karosslängd invändigt	600 cm
Höjd invändigt	196 cm
Bredd invändigt Std.	215 cm
Bredd invändigt KS	235 cm
Bostadsyta Std.	12,9 m ²
Bostadsyta KS	14,1 m ²
Sovplats Std. – Fram	205 x 177/150 cm
Bak XV2	196 x 129/102 cm
DXL	196 x 124/102 cm
Sovplats KS – Fram	225 x 177/150 cm
Bak XV2	196 x 140/118 cm
DXL	196 x 140/118 cm
Hjul typ	185R14C / 205R14C

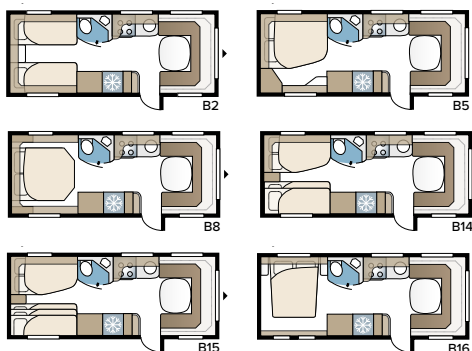
TEKNISK SPECIFIKATION

Totallängd	820 cm
Totalhöjd	278 cm
Totalbredd KS	250 cm
Karosslängd	695 cm
Karosslängd invändigt	600 cm
Höjd invändigt	196 cm
Bredd invändigt KS	235 cm
Bostadsyta KS	14,1 m ²
Sovplats KS – Mitt	211 x 117 cm
Bak XV2	196 x 140/118 cm
DXL	196 x 140/118 cm
Hjul typ	185R14C / 205R14C



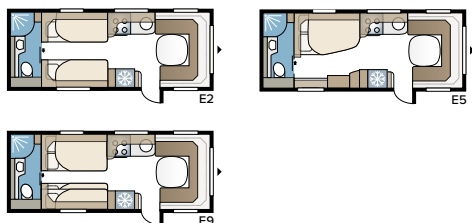
Royal 600 GLE

Royal 600 GLE ger massor av möjligheter. Med en generös grundplanlösning finns flera alternativ att inreda på det sätt som passar din familj bäst.



Royal 600 TDL

Vår minsta vagn med TDL-planlösning. Två långbäddar alternativt dubbelsäng och våningssängar samt ett badrum med duschkabin som sträcker sig längs hela bakre gaveln.



TEKNISK SPECIFIKATION

Totallängd	820 cm
Totalhöjd	278 cm
Totalbredd Std.	235 cm
Totalbredd KS	250 cm
Karosslängd	695 cm
Karosslängd invändigt	600 cm
Höjd invändigt	196 cm
Bredd invändigt Std.	215 cm
Bredd invändigt KS	235 cm
Bostadsyta Std.	12,9 m ²
Bostadsyta KS.	14,1 m ²
Sovplats Std. – Fram	205 x 169/148 cm
Bak B2	2 x 196 x 78 cm
B5	196 x 140/118 cm
B14	196 x 129/102 + 2 x 196 x 68 cm
Sovplats KS – Fram	225 x 169/148 cm
Bak B2	2 x 196 x 88 cm
B5	196 x 160/138 cm
B8	190 x 150/60 cm
B14	196 x 129/102 + 2 x 196 x 68 cm
B15	196 x 129/102 + 196 x 62 + 2 x 196 x 68 cm
B16	190 x 156/118 cm
Hjul typ	185R14C / 205R14C

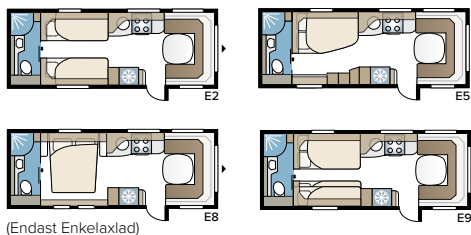
TEKNISK SPECIFIKATION

Totallängd	820 cm
Totalhöjd	278 cm
Totalbredd Std.	235 cm
Totalbredd KS	250 cm
Karosslängd	695 cm
Karosslängd invändigt	600 cm
Höjd invändigt	196 cm
Bredd invändigt Std.	215 cm
Bredd invändigt KS	235 cm
Bostadsyta Std.	12,9 m ²
Bostadsyta KS	14,1 m ²
Sovplats Std. – Fram	205 x 166/136 cm
Bak E2	196 x 78 + 186 x 78 cm
E5	196 x 129/102 cm
E9	196 x 120 + 2 x 186 x 60 cm
Sovplats KS – Fram	225 x 166/136 cm
Bak E2	196 x 88 + 186 x 88 cm
E5	196 x 140/118 cm
E9	196 x 140 + 2 x 186 x 60 cm
Hjul typ	185R14C / 205R14C



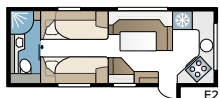
Royal 630 TDL

Royal 630 TDL har en separat sovavdelning med två långbäddar alternativt dubbelsäng och våningsängar, samt ett badrum med duschkabina som sträcker sig längs hela bakre gaveln.



Royal 630 TDL FK

En modell med unik planlösning. Köket är placerat längst fram i vagnen och sittgruppen i mitten. I bakänden har 630 TDL FK samma planlösning som 630 TDL.



TEKNISK SPECIFIKATION

Totallängd	850 cm
Totalhöjd	278 cm
Totalbredd KS	250 cm
Karosslängd	725 cm
Karosslängd invändigt	630 cm
Höjd invändigt	196 cm
Bredd invändigt KS	235 cm
Bostadsyta KS	14,8 m ²
Sovplats KS – Fram	225 x 166/145 cm
Bak E2	2 x 196 x 88 cm
E5	196 x 140/118 cm
E8	190 x 156/118 cm
E9	196 x 140 + 2 x 186 x 60 cm
Hjul typ – Enkel	185R14C / 205R14C
Tandem	205R14C

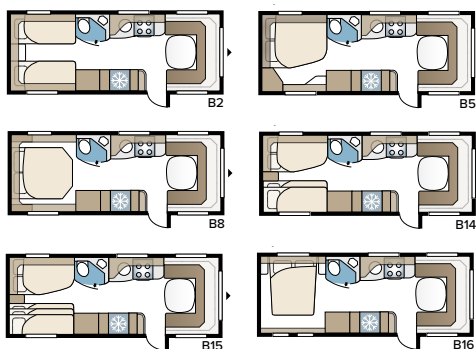
TEKNISK SPECIFIKATION

Totallängd	850 cm
Totalhöjd	278 cm
Totalbredd KS	250 cm
Karosslängd	725 cm
Karosslängd invändigt	630 cm
Höjd invändigt	196 cm
Bredd invändigt KS	235 cm
Bostadsyta KS	14,8 m ²
Sovplats KS – Mitt	211 x 117 cm
Bak E2	2 x 196 x 88 cm
Hjul typ – Enkel	185R14C / 205R14C
Tandem	205R14C



Royal 630 GLE

Nu finns Royal 630 med alla GLE-planlösningarna! Här kan du välja mellan hela sex olika bäddlösningar och skapa den optimala vagnen för just din familj.



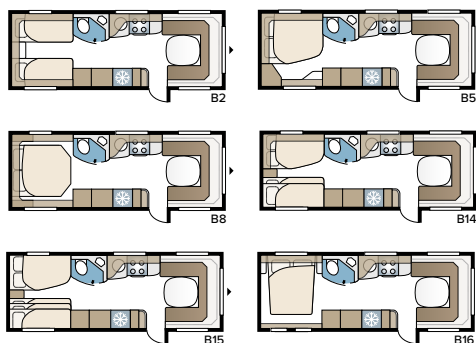
TEKNISK SPECIFIKATION

Totallängd	850 cm
Totalhöjd	278 cm
Totalbredd KS	250 cm
Karosslängd	725 cm
Karosslängd invändigt	630 cm
Höjd invändigt	196 cm
Bredd invändigt KS	235 cm
Bostadsyta KS	14,8 m ²
Sovplats KS – Fram	225 x 179/168 cm
Bak B2	2 x 196 x 88 cm
B5	196 x 160/138 cm
B8	190 x 150/60 cm
B14	196 x 129/102 + 2 x 196 x 68 cm
B15	196 x 129/102 + 196 x 62 + 2 x 196 x 68 cm
B16	190 x 156/118 cm
Hjul typ	205R14C



Royal 740 GLE

En rymlig köksdel med stora avställningsytor i kombination med en generös sittgrupp gör Royal 740 GLE till en perfekt vagn för trevlig samvaro.



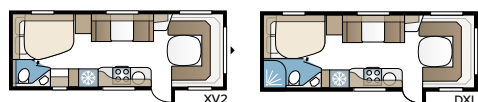
TEKNISK SPECIFIKATION

Totallängd	880 cm
Totalhöjd	278 cm
Totalbredd KS	250 cm
Karosslängd	755 cm
Karosslängd invändigt	660 cm
Höjd invändigt	196 cm
Bredd invändigt KS	235 cm
Bostadsyta KS	15,5 m ²
Sovplats KS – Fram	225 x 184/159 cm
Bak B2	2 x 196 x 88 cm
B5	196 x 160/138 cm
B8	190 x 150/60 cm
B14	196 x 129/102 + 2 x 196 x 68 cm
B15	196 x 129/102 + 196 x 62 + 2 x 196 x 68 cm
B16	190 x 156/118 cm
Hjul typ	205R14C



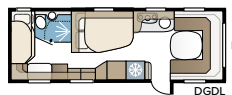
Royal 740 GXL

Med över 15 kvadratmeter boyta skapas plats för både vardagsrum och en liten dinette i anslutning till köksdelen.



Royal 740 DGDL

En modell som är en vidareutveckling av vår populära barnkamarvagn Classic 660 DGDL finns nu i Royal serien! Separat inbyggnadsugn i TecTower och arbetsbänk med gasolkök, 3-lågig spis med delat glaslock är standard.



TEKNISK SPECIFIKATION

Totallängd	880 cm
Totalhöjd	278 cm
Totalbredd KS	250 cm
Karosslängd	755 cm
Karosslängd invändigt	660 cm
Höjd invändigt	196 cm
Bredd invändigt KS	235 cm
Bostadsyta KS	15,5 m ²
Sovplats KS – Fram	225 x 177/150 cm
Dinette	191 x 88 cm
Bak XV2	196 x 140/118 cm
DXL	196 x 140/118 cm
Hjul typ	205R14C

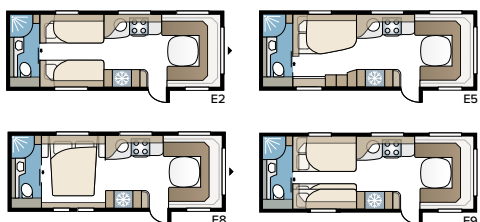
TEKNISK SPECIFIKATION

Totallängd	880 cm
Totalhöjd	278 cm
Totalbredd KS	250 cm
Karosslängd	755 cm
Karosslängd invändigt	660 cm
Höjd invändigt	196 cm
Bredd invändigt KS	235 cm
Bostadsyta KS	15,5 m ²
Sovplats KS – Fram	225 x 143/159 cm
Bak dubbelsäng	196 x 140/118 cm
Bak våningssäng	2 x 179 x 68 cm
Trevåningssäng (tillval)	2 x 179 x 68 + 173 x 65 cm
Dinette	173 x 50 cm
Hjul typ – Enkel	185R14C / 205R14C
Tandem	205R14C



Royal 740 TDL

I det lyxiga badrummet finns, förutom separat duschkabin, en stor garderob. Med KABEs unika Flexline-system går vagnen att utrusta med fasta sovplatser för upp till sex personer.



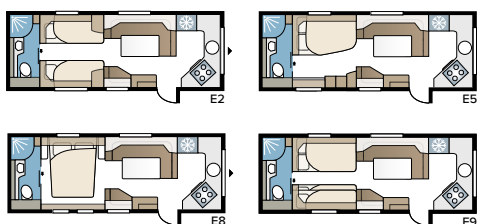
TEKNISK SPECIFIKATION

Totallängd	880 cm
Totalhöjd	278 cm
Totalbredd KS	250 cm
Karosslängd	755 cm
Karosslängd invändigt	660 cm
Höjd invändigt	196 cm
Bredd invändigt KS	235 cm
Bostadsyta KS	15,2 m ²
Sovplats KS – Fram	225 x 182/147 cm
Bak E2	2 x 196 x 88 cm
E5	196 x 140/118 cm
E8	190 x 156/118 cm
E9	196 x 140 + 2 x 186 x 60 cm
Hjul typ	205R14C



Royal 740 TDL FK

En rymlig husvagn med köket placerat i framändan. Sovavdelningen ligger separat med två långbäddar eller dubbelsäng och våningssängar. Och i vagnens bakre del finns badrum med duschkabin.



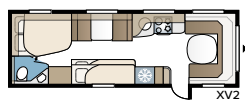
TEKNISK SPECIFIKATION

Totallängd	880 cm
Totalhöjd	278 cm
Totalbredd KS	250 cm
Karosslängd	755 cm
Karosslängd invändigt	660 cm
Höjd invändigt	196 cm
Bredd invändigt KS	235 cm
Bostadsyta KS	15,2 m ²
Sovplats KS – Mitt	211 x 117 cm
Bak E2	2 x 196 x 88 cm
E5	190 x 140/118 cm
E8	190 x 156/118 cm
E9	196 x 140 + 2 x 186 x 60 cm
Hjul typ	205R14C



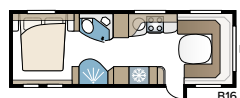
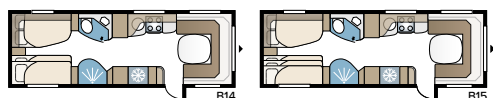
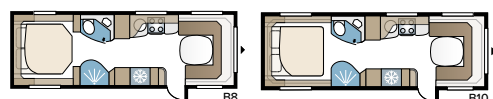
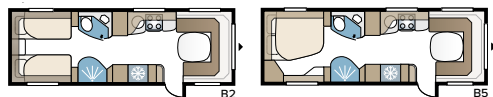
Royal 780 B GXL

Royal 780 B GXL är vagnen för den stora barnfamiljen som vill ha det riktigt bekvämt. Inte konstigt att modellen snabbt blivit en storsäljare!



Royal 780 DGLE

En unik vagn med toalett och duschrum på varsin sida av vagnen. Genom våra Flexline-lösningar kan du välja alltifrån separata enkelsängar till dubbla vånings-sängar eller dubbelbädd.



TEKNISK SPECIFIKATION

Totallängd	940 cm
Totalhöjd	278 cm
Totalbredd KS	250 cm
Karosslängd	815 cm
Karosslängd invändigt	720 cm
Höjd invändigt	196 cm
Bredd invändigt KS	235 cm
Bostadsyta KS	16,9 m ²
Sovplats KS – Fram	225 x 165/136 cm
Dinette	191 x 88 cm
Bak XV2	196 x 140/118 + 2 x 196 x 68 cm
Hjul typ	205R14C

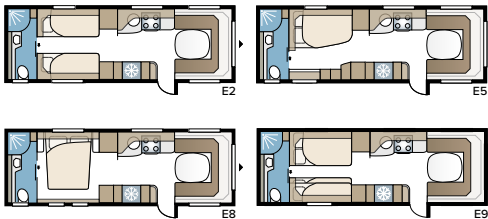
TEKNISK SPECIFIKATION

Totallängd	940 cm
Totalhöjd	278 cm
Totalbredd KS	250 cm
Karosslängd	815 cm
Karosslängd invändigt	720 cm
Höjd invändigt	196 cm
Bredd invändigt KS	235 cm
Bostadsyta KS	16,9 m ²
Sovplats KS – Fram	225 x 175/150 cm
Bak B2	2 x 196 x 88 cm
B5	196 x 160/138 cm
B8	190 x 150/60 cm
B10	196 x 156 cm
B14	196 x 129/102 + 2 x 196 x 68 cm
B15	196 x 129/102 + 196 x 62 + 2 x 196 x 68 cm
B16	190 x 156/118 cm
Hjul typ	205R14C



Royal 780 TDL

Royal 780 TDL är storsäljaren bland alla KABE Royal 780-vagnar. Välj mellan fyra olika sängalternativ; dubbelsäng, tvärställd dubbelsäng, långbäddar eller barnkammare.



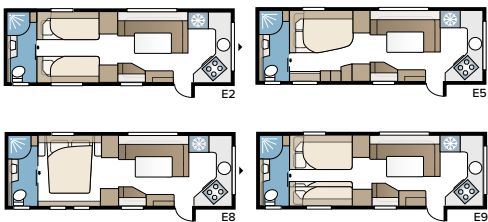
TEKNISK SPECIFIKATION

Totallängd	940 cm
Totalhöjd	278 cm
Totalbredd KS	250 cm
Karosslängd	815 cm
Karosslängd invändigt	720 cm
Höjd invändigt	196 cm
Bredd invändigt KS	235 cm
Bostadsyta KS	16,9 m ²
Sovplats KS – Fram	225 x 184/169 cm
Bak E2	2 x 196 x 88 cm
E5	196 x 140/118 cm
E8	190 x 156/118 cm
E9	196 x 140 + 2 x 186 x 60 cm
Hjul typ	205R14C



Royal 780 TDL FK

En husvagn med ett 235 cm brett kök med panoramafönster i vagnens främre del. I köket finns en stor, fyrårig gasolspis och ugn. Med en flexibel och generös sovrumsdel, stort badrum och massor med förvaring är detta ett boende i toppklass för familjen.



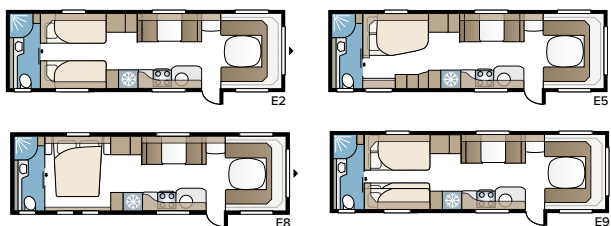
TEKNISK SPECIFIKATION

Totallängd	940 cm
Totalhöjd	278 cm
Totalbredd KS	250 cm
Karosslängd	815 cm
Karosslängd invändigt	720 cm
Höjd invändigt	196 cm
Bredd invändigt KS	235 cm
Bostadsyta KS	16,9 m ²
Sovplats KS – Mitt	211 x 117 cm
Bak E2	2 x 196 x 88 cm
E5	196 x 140/118 cm
E8	190 x 156/118 cm
E9	196 x 140 + 2 x 196 x 60 cm
Hjul typ	205R14C



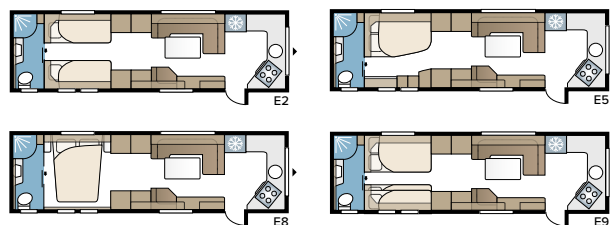
Royal Hacienda 880 TDL

I standardutförandet finns fyra-fem fasta sovplatser. Välj mellan fyra olika sängalternativ; dubbelsäng, tvärställd dubbelsäng, långbäddar eller barnkammare.



Ny! Royal Hacienda 880 TDL FK

En ny modell för dig som prioriterar matlagning och ett rejält kök. Här är köket placerat längs hela husvagnens bredd längst fram med exklusiv induktionshäll, inbyggadsugn, mikrovågsugn och panoramafönster. I nya 880 TDL FK får du gott om plats!



TEKNISK SPECIFIKATION

Totallängd	1040 cm
Totalhöjd	278 cm
Totalbredd KS	250 cm
Karosslängd	915 cm
Karosslängd invändigt	820 cm
Höjd invändigt	196 cm
Bredd invändigt KS	235 cm
Bostadsyta KS	19,3 m ²
Sovplats KS – Fram	225 x 184/169 cm
Bak E2	2 x 196 x 88 cm
E5	196 x 140/118 cm
E8	190 x 156/118 cm
E9	196 x 140 + 2 x 186 x 60 cm
Dinette	191 x 88 cm
Hjul typ	185R14C

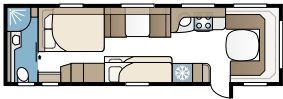
TEKNISK SPECIFIKATION

Totallängd	1040 cm
Totalhöjd	278 cm
Totalbredd KS	250 cm
Karosslängd	915 cm
Karosslängd invändigt	820 cm
Höjd invändigt	196 cm
Bredd invändigt KS	235 cm
Bostadsyta KS	19,3 m ²
Sovplats KS – Mitt	211 x 117 cm
Bak E2	2 x 196 x 88 cm
E5	196 x 140/118 cm
E8	190 x 156/118 cm
E9	196 x 140 + 2 x 186 x 60 cm
Hjul typ	185R14C



Royal Hacienda 880 B TDL

I standardutförandet finns fyra-fem fasta sovplatser. Med bäddad framgrupp, dinette och bäddskåp kan vagnen snabbt rymma upp till nio personer!



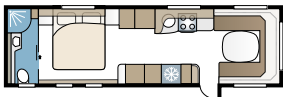
TEKNISK SPECIFIKATION

Totallängd	1040 cm
Totalhöjd	278 cm
Totalbredd KS	250 cm
Karosslängd	915 cm
Karosslängd invändigt	820 cm
Höjd invändigt	196 cm
Bredd invändigt KS	235 cm
Bostadsyta KS	19,3 m ²
Sovplats KS – Fram	225 x 161/136 cm
Bak	196 x 140 cm
Dinette	191 x 88 cm
Tvåvåningssäng	2 x 196 x 68 cm
Hjul typ	185R14C



Royal Hacienda 880 D TDL

880 D TDL har rymd! Med den extra breda, tvärställda dubbelsängen och badrummet över hela vagnens bredd har du en sovrumsdel precis som hemma.



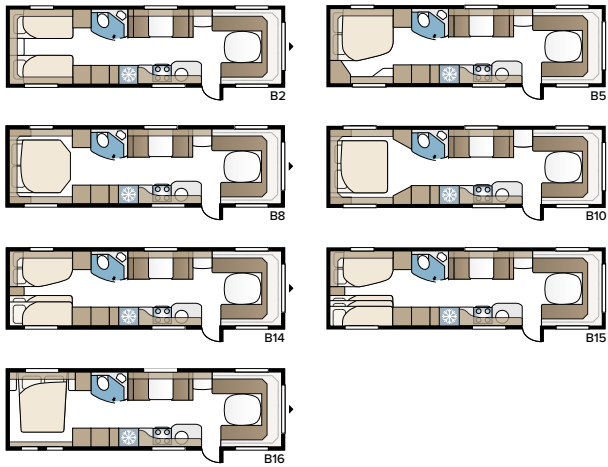
TEKNISK SPECIFIKATION

Totallängd	1040 cm
Totalhöjd	278 cm
Totalbredd KS	250 cm
Karosslängd	915 cm
Karosslängd invändigt	820 cm
Höjd invändigt	196 cm
Bredd invändigt KS	235 cm
Bostadsyta KS	19,3 m ²
Sovplats KS – Fram	225 x 198/169 cm
Bak	188 x 156 cm
Hjul typ	185R14C



Royal Hacienda 880 GLE

Royal Hacienda 880 GLE finns i sju grundplanlösningar. Här finns alltid något för våra mest krävande kunder att välja på.



TEKNISK SPECIFIKATION

Totallängd	1040 cm
Totalhöjd	278 cm
Totalbredd KS	250 cm
Karosslängd	915 cm
Karosslängd invändigt	820 cm
Höjd invändigt	196 cm
Bredd invändigt KS	235 cm
Bostadsyta KS	19,3 m ²
Sovplats KS – Fram	225 x 211/169 cm
Bak B2	2 x 196 x 88 cm
B5	196 x 160/138 cm
B8	190 x 150/60 cm
B10	196 x 156 cm
B14	196 x 129/102 + 2 x 196 x 68 cm
B15	196 x 129/102 + 196 x 62 + 2 x 196 x 68 cm
B16	190 x 156/118 cm
Dinette	191 x 88 cm
Hjul typ	185R14C

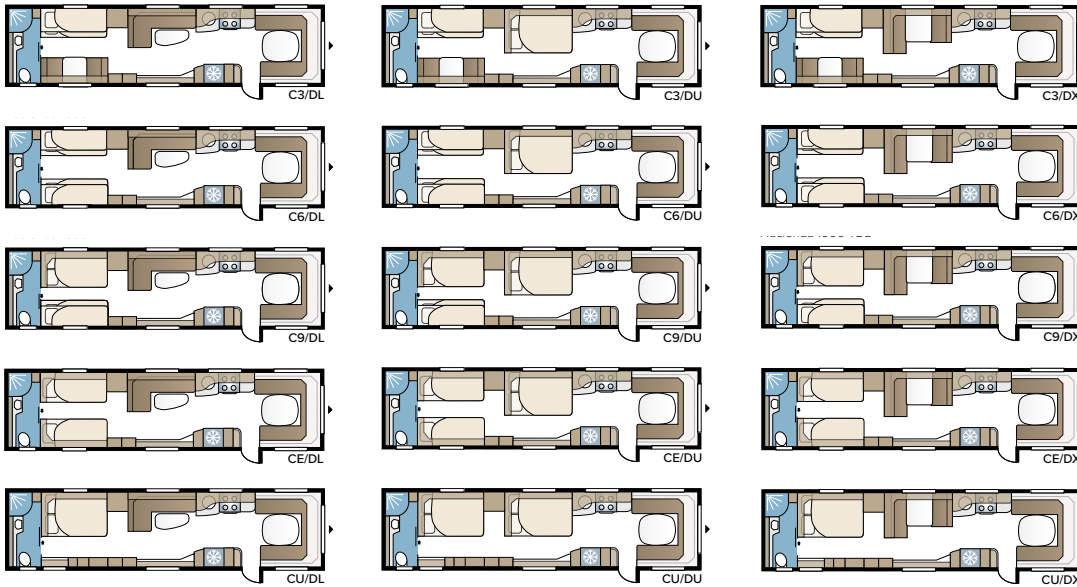


Royal Hacienda 1000 TDL

Royal Hacienda 1000 mäter hela 22 m² och med vårt Flexlinesystem finns det nästan inga begränsningar för hur inredningen kan skräddarsys efter dina önskemål.

TEKNISK SPECIFIKATION

Totallängd	1160 cm
Totalhöjd	278 cm
Totalbredd KS	250 cm
Karosslängd	1035 cm
Karosslängd invändigt	940 cm
Höjd invändigt	196 cm
Bredd invändigt KS	235 cm
Bostadsyta KS	22,0 m ²
Sovplats KS – Fram	225 x 198/169 cm
Bak C3	2 x 196 x 77 + 196 x 96 cm
C6	4 x 196 x 77 cm
C9	196 x 140 + 196 x 60 cm
CE	2 x 196 x 88 cm
CU	196 x 140 cm
DU	196 x 140 cm
DX	196 x 128/89 cm
Hjul typ	185R14C







KABE Imperial.

Imperial-serien är en kollektion juveler i husvagnarnas absoluta premium-segment. Dess exklusivitet märks redan i exteriören som är slät och högblank med tredimensionell dekor. Invändigt är standarden på lyxnivå. Nedsänkt induktionshäll, skåpluckor i högblank pianolack, påkostad skinnklädsel, mikrovågsugn, porslinstoalett, luftkonditionering, specialdesignat ljudsystem och KABE Smart D elsystem är bara några exempel på vad som ingår. KABE Imperial är för dig som inte nöjer dig med annat än det absolut bästa. Och med våra unika textilkollektioner har du möjlighet att själv sätta din personliga prägel på din nya KABE.

19 modeller – 69 planlösningar



Imperial 560 XL



Imperial 560 XL FK



Imperial 600 XL



Imperial 600 XL FK



Imperial 600 TDL



Imperial 630 TDL



Imperial 630 TDL



Imperial 630 TDL FK



Imperial 740 TDL



Imperial 740 TDL FK



Imperial 780 TDL



Imperial 780 TDL FK



Imperial 780 DGLE



Imperial Hacienda 880 TDL



Imperial Hacienda 880 TDL FK



Imperial Hacienda 880 B TDL



Imperial Hacienda 880 D TDL



Imperial Hacienda 880 GLE



Imperial Hacienda 1000 TDL





Dynkollektioner 2020



Nya Halmstad – Skinn



Aspen – Skinn



Onsala – Skinn



Nya Ekeby



Nya Kinna




Nya Ronneby



Avignon



Kiel



KABE Imperial 2020

Vår mest påkostade inredning hittar du i Imperial. Här sitter högblanka överskåpsluckor med kromlist i Shannon Oak både fram och bak. Föredrar du ljusare toner finns vita, högblanka överskåpsluckor som tillval till vagnens framdel.

Nyhet 2020! Ett härligt fräscht och vitt kök är nu standard i din Imperial. Förutom alla kompletta faciliteter från våra övriga kök har Imperial utrustats med induktionshäll, nedfälld i laminatskivan, samt två separata gasplattor.

KABE Smart D Remote gör det möjligt att via en app fjärrstyra husvagnens manöverpanel var du än befinner dig. Tillval i våra Imperial-vagnar.

I Imperial-serien ingår Aircondition Fresh Jet för att du ska ha det så bra som möjligt även under de varmaste somrardagarna.

I alla Imperial ingår Premium Sound System. Koppla av och njut av dina favoriter.

Grunden i vardagsrummet är stilfull i vartenda drag, med noga utvalda exklusiva material och tidlöst vacker design. Och med takfönstret Heki 2 De Luxe blir det ljust och luftigt i din Imperial.

Nyhet 2020! Den nya bäddramen i aluminium är rejäl och stabil, och möjliggör en elektrisk höj- och sänkbar huvudända, standard i Imperial.

Nyhet 2020! En ny antenn av märket Triax, i högre kvalitet med samma funktioner som tidigare.

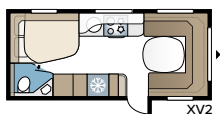






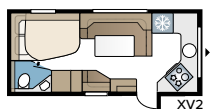
Imperial 560 XL

KABE Imperial har den exklusiva exteriören KABE Innovation Design. Imperial 560 XL är kompakt i modellen, men har alla finesser som finns i de större Imperial-vagnarna.



Imperial 560 XL FK

En kompakt och smart modell med Imperials höga standard. Sovdelen med dubbelsäng och badrum ligger längst bak till höger. Köket är praktiskt placerat längs hela vagnens bredd i den främre delen. 2020 får modellen ett stort kylskåp.



TEKNISK SPECIFIKATION

Totallängd	770 cm
Totalhöjd	278 cm
Totalbredd Std.	235 cm
Totalbredd KS	250 cm
Karosslängd	645 cm
Karosslängd invändigt	550 cm
Höjd invändigt	196 cm
Bredd invändigt Std.	215 cm
Bredd invändigt KS	235 cm
Bostadsyta Std.	11,8 m ²
Bostadsyta KS	12,9 m ²
Sovplats Std. – Fram	205 x 179/150 cm
Bak XV2	196 x 129/102 cm
Sovplats KS – Fram	225 x 179/150 cm
Bak XV2	196 x 140/118 cm
Hjul typ	215R15C

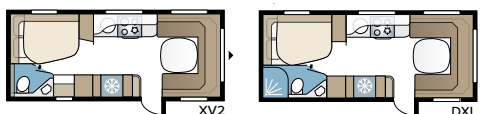
TEKNISK SPECIFIKATION

Totallängd	770 cm
Totalhöjd	278 cm
Totalbredd KS	250 cm
Karosslängd	645 cm
Karosslängd invändigt	550 cm
Höjd invändigt	196 cm
Bredd invändigt KS	235 cm
Bostadsyta KS	12,9 m ²
Sovplats KS – Mitt	211 x 117 cm
Bak XV2	196 x 140/118 cm
Hjul typ	215R15C



Imperial 600 XL

I din Imperial 600 XL kan du välja mellan mer förvaringsutrymmen eller varianten 600 DXL med duschkabin.



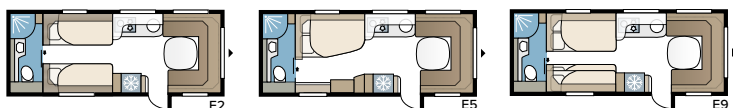
Imperial 600 XL FK

En variant av systemmodellen 600 XL, perfekt för den matlagningsintresserade! Här har köket fått större plats genom att placeras i vagnens framkant, längs hela dess bredd.



Imperial 600 TDL

Imperial 600 TDL är en rymlig vagn med ett stort badrum över hela vagnens bredd. Välj mellan långbäddar eller dubbelsäng med våningssängar vid sidan om.



TEKNISK SPECIFIKATION

Totallängd	820 cm
Totalhöjd	278 cm
Totalbredd KS	250 cm
Karosslängd	695 cm
Karosslängd invändigt	600 cm
Höjd invändigt	196 cm
Bredd invändigt KS	235 cm
Bostadsyta KS	14,1 m ²
Sovplats KS – Fram	225 x 177/150 cm
Bak XV2	196 x 140/118 cm
DXL	196 x 140/118 cm
Hjul typ	215R15C

TEKNISK SPECIFIKATION

Totallängd	820 cm
Totalhöjd	278 cm
Totalbredd KS	250 cm
Karosslängd	695 cm
Karosslängd invändigt	600 cm
Höjd invändigt	196 cm
Bredd invändigt KS	235 cm
Bostadsyta KS	14,1 m ²
Sovplats KS – Mitt	211 x 117 cm
Bak XV2	196 x 140/118 cm
DXL	196 x 140/118 cm
Hjul typ	215R15C

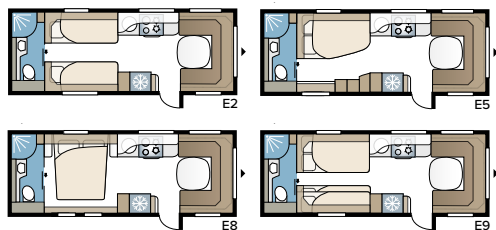
TEKNISK SPECIFIKATION

Totallängd	820 cm
Totalhöjd	278 cm
Totalbredd KS	250 cm
Karosslängd	695 cm
Karosslängd invändigt	600 cm
Höjd invändigt	196 cm
Bredd invändigt KS	235 cm
Bostadsyta KS	14,1 m ²
Sovplats KS – Fram	225 x 166/136 cm
Bak E2	196 x 88 + 186 x 88 cm
E5	196 x 140/118 cm
E9	196 x 140 + 2 x 186 x 60 cm
Hjul typ	185R14C / 205R14C



Imperial 630 TDL

TDL är en av KABEs mest sålda planlösningar. Med stort kök, rymlig sittgrupp, två sköna långbäddar alternativt barnkammarlösning och med badrum över hela vagnens bredd.

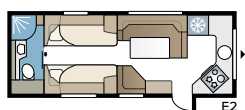


(Endast Enkelaxlad)



Imperial 630 TDL FK

En modell med unik planlösning. Köket är placerat längst fram i vagnen och sittgruppen i mitten. I bakänden har 630 TDL FK samma planlösning som 630 TDL.



TEKNISK SPECIFIKATION

Totallängd	850 cm
Totalhöjd	278 cm
Totalbredd KS	250 cm
Karosslängd	725 cm
Karosslängd invändigt	630 cm
Höjd invändigt	196 cm
Bredd invändigt KS	235 cm
Bostadsyta KS	14,8 m ²
Sovplats KS – Fram	225 x 166/145 cm
Bak E2	2 x 196 x 88 cm
E5	196 x 140/118 cm
E8	190 x 156/118 cm
E9	196 x 140 + 2 x 186 x 60 cm
Hjul typ – Enkel	215/70 R15C
Tandem	195/70 R15C

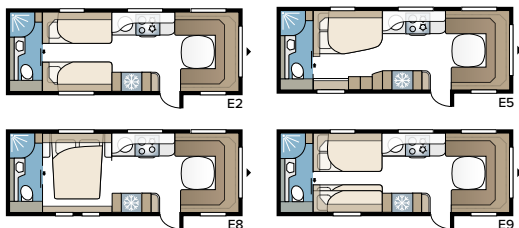
TEKNISK SPECIFIKATION

Totallängd	850 cm
Totalhöjd	278 cm
Totalbredd KS	250 cm
Karosslängd	725 cm
Karosslängd invändigt	630 cm
Höjd invändigt	196 cm
Bredd invändigt KS	235 cm
Bostadsyta KS	14,8 m ²
Sovplats KS – Mitt	211 x 117 cm
Bak E2	2 x 196 x 88 cm
Hjul typ – Tandem	195/70 R15C



Imperial 740 TDL

Mer utrymme än i den mindre 630 TDL och med samma fina utrustning. Välj mellan fyra olika sängalternativ; dubbelsäng, tvärställd dubbelsäng, långbäddar eller barnkammare.

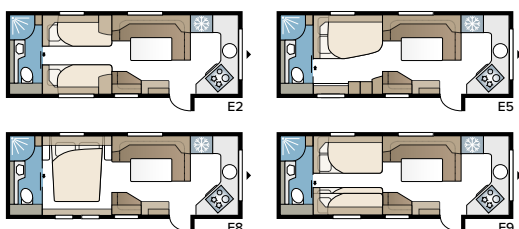


TEKNISK SPECIFIKATION	
Totallängd	880 cm
Totalhöjd	278 cm
Totalbredd KS	250 cm
Karosslängd	755 cm
Karosslängd invändigt	660 cm
Höjd invändigt	196 cm
Bredd invändigt KS	235 cm
Bostadsyta KS	15,2 m ²
Sovplats KS – Fram	225 x 182/147 cm
Bak E2	2 x 196 x 88 cm
E5	196 x 140/118 cm
E8	190 x 156/118 cm
E9	196 x 140 + 2 x 186 x 60 cm
Hjul typ	195/70 R15C



Imperial 740 TDL FK

En rymlig modell med rakt igenom hög standard. Utmärkande med denna husvagn är att köket är placerat i vagnens framkant, där kocken får större svängrum.

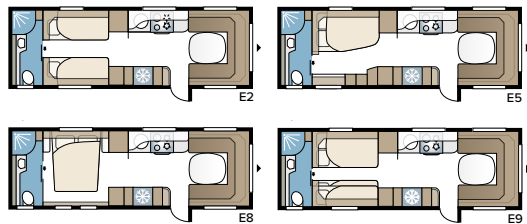


TEKNISK SPECIFIKATION	
Totallängd	880 cm
Totalhöjd	278 cm
Totalbredd KS	250 cm
Karosslängd	755 cm
Karosslängd invändigt	660 cm
Höjd invändigt	196 cm
Bredd invändigt KS	235 cm
Bostadsyta KS	15,2 m ²
Sovplats KS – Mitt	211 x 117 cm
Bak E2	2 x 196 x 88 cm
E5	190 x 140/118 cm
E8	190 x 156/118 cm
E9	196 x 140 + 2 x 186 x 60 cm
Hjul typ	195/70 R15C



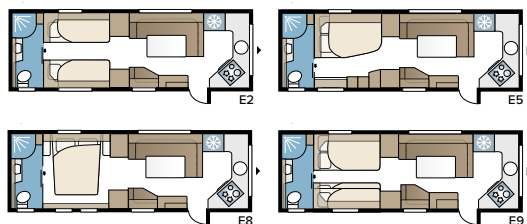
Imperial 780 TDL

Imperial 780 TDL finns i fyra grundplanlösningar och har allt du behöver för att bo bekvämt med en känsla av rymd.



Imperial 780 TDL FK

En modell som är speciellt framtagen för dig som älskar matlagning! I vagnens främre del finns ett 235 cm brett kök, med exklusiv induktionshäll, inbyggd ugn, mikrovågsugn och panoramafönster. Ett generöst vardagsrum, flexibel sovdela, stort badrum och gott om förvaring.



TEKNISK SPECIFIKATION

Totallängd	940 cm
Totalhöjd	278 cm
Totalbredd KS	250 cm
Karosslängd	815 cm
Karosslängd invändigt	720 cm
Höjd invändigt	196 cm
Bredd invändigt KS	235 cm
Bostadsyta KS	16,9 m ²
Sovplats KS – Fram	225 x 184/169 cm
Bak E2	2 x 196 x 88 cm
E5	196 x 140/118 cm
E8	190 x 156/118 cm
E9	196 x 140 + 2 x 186 x 60 cm
Hjul typ	195/70 R15C

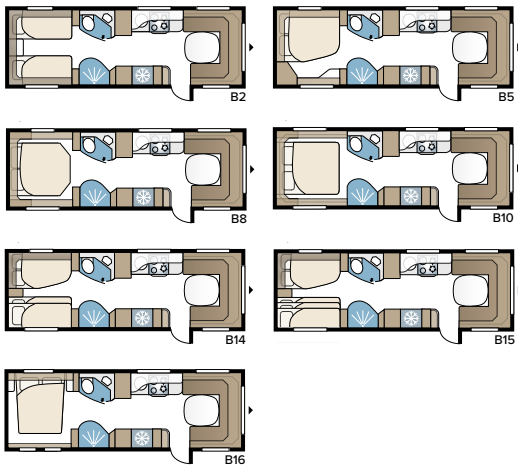
TEKNISK SPECIFIKATION

Totallängd	940 cm
Totalhöjd	278 cm
Totalbredd KS	250 cm
Karosslängd	815 cm
Karosslängd invändigt	720 cm
Höjd invändigt	196 cm
Bredd invändigt KS	235 cm
Bostadsyta KS	16,9 m ²
Sovplats KS – Mitt	211 x 117 cm
Bak E2	2 x 196 x 88 cm
E5	196 x 140/118 cm
E8	190 x 156/118 cm
E9	196 x 140 + 2 x 196 x 60 cm
Hjul typ	195/70 R15C



Imperial 780 D GLE

En unik vagn med toalett och duschrum på varsin sida av vagnen. Genom våra Flexline-lösningar kan du välja alltifrån separata enkelsängar till dubbla vånings-sängar eller dubbelbädd.



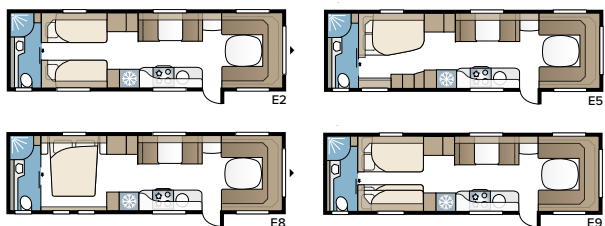
TEKNISK SPECIFIKATION

Totallängd	940 cm
Totalhöjd	278 cm
Totalbredd KS	250 cm
Karosslängd	815 cm
Karosslängd invändigt	720 cm
Höjd invändigt	196 cm
Bredd invändigt KS	235 cm
Bostadsyta KS	16,9 m ²
Sovplats KS – Fram	225 x 175/150 cm
Bak B2	2 x 196 x 88 cm
B5	196 x 160/138 cm
B8	190 x 150/60 cm
B10	196 x 156 cm
B14	196 x 129/102 + 2 x 196 x 68 cm
B15	196 x 129/102 + 196 x 62 + 2 x 196 x 68 cm
B16	190 x 156/118 cm
Hjul typ	195/70 R15C



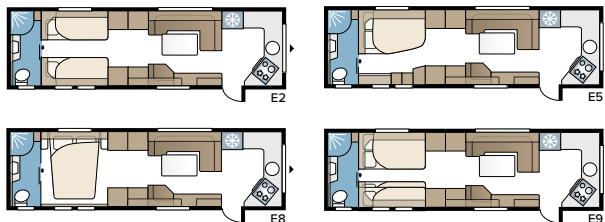
Imperial Hacienda 880 TDL

I standardutförandet finns fyra-fem fasta sovplatser. Välj mellan fyra olika sängalternativ; dubbelsäng, tvärställd dubbelsäng, långbäddar eller barnkammare.



Ny! Imperial Hacienda 880 TDL FK

En ny modell för dig som prioriterar matlagning och ett rejält kök. Här är köket placerat längs hela husvagnens bredd längst fram med exklusiv induktionshäll, inbyggadsugn, mikrovågsugn och panoramafönster. I nya 880 TDL FK får du gott om plats!



TEKNISK SPECIFIKATION

Totallängd	1040 cm
Totalhöjd	278 cm
Totalbredd KS	250 cm
Karosslängd	915 cm
Karosslängd invändigt	820 cm
Höjd invändigt	196 cm
Bredd invändigt KS	235 cm
Bostadsyta KS	19,3 m ²
Sovplats KS – Fram	225 x 184/169 cm
Bak E2	2 x 196 x 88 cm
E5	196 x 140/118 cm
E8	190 x 156/118 cm
E9	196 x 140 + 2 x 186 x 60 cm
Dinette	191 x 88 cm
Hjul typ	195/70 R15C

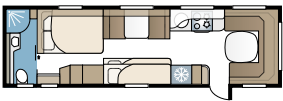
TEKNISK SPECIFIKATION

Totallängd	1040 cm
Totalhöjd	278 cm
Totalbredd KS	250 cm
Karosslängd	915 cm
Karosslängd invändigt	820 cm
Höjd invändigt	196 cm
Bredd invändigt KS	235 cm
Bostadsyta KS	19,3 m ²
Sovplats KS – Mitt	211 x 117 cm
Bak E2	2 x 196 x 88 cm
E5	196 x 140/118 cm
E8	190 x 156/118 cm
E9	196 x 140 + 2 x 186 x 60 cm
Hjul typ	195/70 R15C



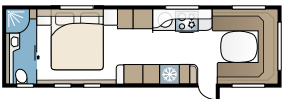
Imperial Hacienda 880 B TDL

I standardutförandet finns fyra-fem fasta sovplatser. Med bäddad framgrupp, dinette och bäddskåp kan vagnen snabbt rymma upp till nio personer!



Imperial Hacienda 880 D TDL

880 D TDL har rymd! Med den extra breda, tväreställda dubbelsängen och badrummet över hela vagnens bredd har du en sovrumsdelen precis som hemma.



TEKNISK SPECIFIKATION

Totallängd	1040 cm
Totalhöjd	278 cm
Totalbredd KS	250 cm
Karosslängd	915 cm
Karosslängd invändigt	820 cm
Höjd invändigt	196 cm
Bredd invändigt KS	235 cm
Bostadsyta KS	19,3 m ²
Sovplats KS – Fram	225 x 161/136 cm
Bak	196 x 140 cm
Dinette	191 x 88 cm
Tvåvåningssäng	2 x 196 x 68 cm
Hjul typ	195/70 R15C

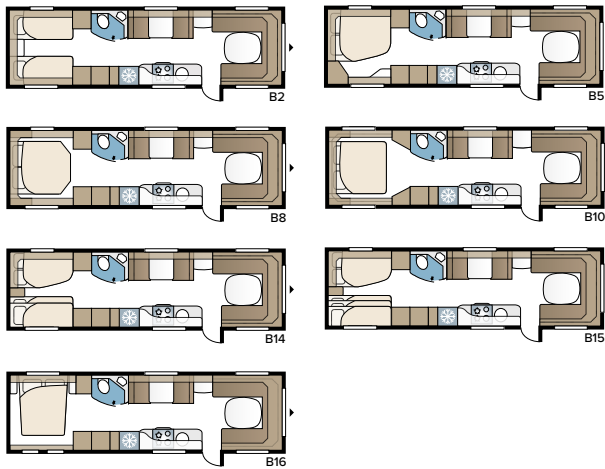
TEKNISK SPECIFIKATION

Totallängd	1040 cm
Totalhöjd	278 cm
Totalbredd KS	250 cm
Karosslängd	915 cm
Karosslängd invändigt	820 cm
Höjd invändigt	196 cm
Bredd invändigt KS	235 cm
Bostadsyta KS	19,3 m ²
Sovplats KS – Fram	225 x 198/169 cm
Bak	188 x 156 cm
Hjul typ	195/70 R15C



Imperial Hacienda 880 GLE

Imperial Hacienda 880 GLE finns i sju grundplanlösningar – här finns alltid något för våra mest krävande kunder att välja på.



TEKNISK SPECIFIKATION

Totallängd	1040 cm
Totalhöjd	278 cm
Totalbredd KS	250 cm
Karosslängd	915 cm
Karosslängd invändigt	820 cm
Höjd invändigt	196 cm
Bredd invändigt KS	235 cm
Bostadsyta KS	19,3 m ²
Sovplats KS – Fram	225 x 211/169 cm
Bak B2	2 x 196 x 88 cm
B5	196 x 160/138 cm
B8	190 x 150/60 cm
B10	196 x 156 cm
B14	196 x 129/102 + 2 x 196 x 68 cm
B15	196 x 129/102 + 196 x 62 + 2 x 196 x 68 cm
B16	190 x 156/118 cm
Dinette	191 x 88 cm
Hjul typ	195/70 R15C

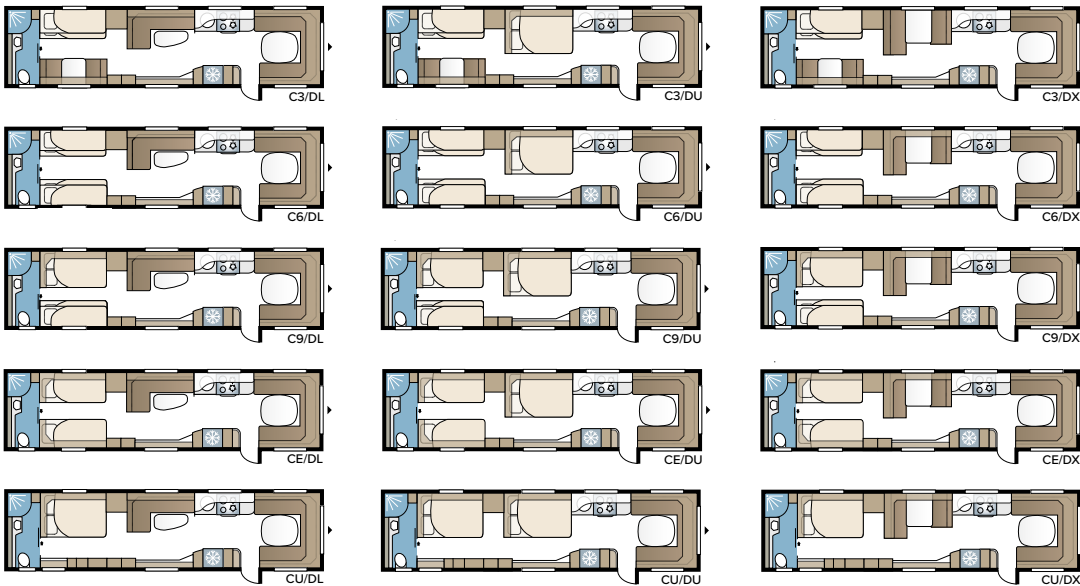


Imperial Hacienda 1000 TDL

Imperial Hacienda 1000 mäter hela 22 m² och med våra flexibla planlösningar i KABE Flexline finns det nästan inga begränsningar för hur inredningen kan skräddarsys efter dina önskemål.

TEKNISK SPECIFIKATION

Totallängd	1160 cm
Totalhöjd	278 cm
Totalbredd KS	250 cm
Karosslängd	1035 cm
Karosslängd invändigt	940 cm
Höjd invändigt	196 cm
Bredd invändigt KS	235 cm
Bostadsyta KS	22,0 m ²
Sovplats KS – Fram	225 x 198/169 cm
Bak C3	2 x 196 x 77 + 196 x 96 cm
C6	4 x 196 x 77 cm
C9	196 x 140 + 196 x 60 cm
CE	2 x 196 x 88 cm
CU	196 x 140 cm
DU	196 x 140 cm
DX	196 x 128/89 cm
Hjul typ	195/70 R15C



Vilken KABE matchar dig?

Det som är tillval hos många andra husvagnstillverkare finns redan i KABEs modeller som standardutförande. Alla våra husvagnar är välutrustade, med en mängd planlösningar och val som standard. Välj den modell som bäst matchar dina behov och önskemål. Om du ändå saknar något, kika i vår stora tillvalsbank och bygg det perfekta boendet för just dig och din familj.

Här är en sammanställning av teknisk fakta och utrustning i våra olika modeller.



Teknisk spec. & utrustning.



2020

standardutrustning

	Classic	Ådelsten	Royal Royal Hacienda	Imperial Imperial Hacienda
KAROSS				
Bagagelucka			✓	✓
Däck Continental (ej Classic förutom 2000 kg chassi)		✓	✓	✓
Ecoprim-isolering (golv, tak och väggar) 36 mm	✓	✓	✓	✓
Elektroniskt stabiliseringsystem, ATC (Antisladdsystem)			✓	✓
Exklusiv kaross med integrerad runtomprofil		✓	✓	✓
Formgjuten skyddsmatta i gasolkoffert		✓	✓	✓
Fälg 14" Plåt	✓			
Fälg 14" Svart		✓	✓	
Fälg 15" Diamond Cut				✓
Fönster i ytterdörr			✓	✓
Förlängda dragbalkar	✓	✓	✓	✓
Helgalvaniserat stålprofilchassi	✓	✓	✓	✓
Krängningshämmande friktionskoppling	✓	✓	✓	✓
Kulhamrad plåt	✓	✓		
Köksfönster	✓	✓	✓	✓
Ljuslist hela dörrväggen			✓	
Mjukt innertak	✓	✓	✓	✓
Myggnätsdörr	✓	✓	✓	✓
Plastreglar	✓	✓	✓	✓
Påskjutsbroms med backautomatik	✓	✓	✓	✓
Sandwichkonstruktion	✓	✓	✓	✓
Självjusterande bromsar på chassi	✓	✓	✓	✓
Skidfack med utdragbar botten, utvändig låsbar lucka och belysning		✓	✓	✓
Skidfack med utvändig låsbar lucka	✓			
Slät plåt			✓	
Slät plåt, Innovation Design				✓
Stadig och fuktsäker kaross	✓	✓	✓	✓
Stänkskydd bakom hjul		✓	✓	✓
Takfönster Heki 2			✓	✓
Takfönster Heki 2 De Luxe				✓
Tonade fönster med steglöst myggnät och mörkläggningsgardin	✓	✓	✓	✓
Täckkåpa drag		✓	✓	✓
Uppdaterad design utvändig plåt				✓
Vagnsbred integrerad gasolkoffert i ABS med belysning	✓	✓	✓	✓
Ventilerande takluckor Mini Heki med myggnät och mörkläggningsgardiner	✓	✓	✓	✓
Ventilerande väggtafet	✓	✓	✓	✓
Ytterdörr (Seitz) med fönster, integrerat myggnät och tröskelvärm			✓	✓
Ytterdörr (Seitz) med integrerat myggnät och tröskelvärm	✓	✓		

KABE reserverar sig mot ev. sakfel och felskrivningar. KABE förbehåller sig rätten till ändring av konstruktion och data utan föregående meddelande.

2020 standardutrustning

	Classic	Ädelsten	Royal Royal Hacienda	Imperial Imperial Hacienda
KLIMAT / VÄRME				
12V cirkulationspump / elpatron 230V, 3 kW, 3-stegs	✓	✓	✓	✓
Aircondition Fresh Jet				✓
Alde Compact 3020 centralvärme med touchscreen för klocka, inne- och utetemperatur	✓	✓	✓	✓
Automatiskt vattenburet golvvärmsystem – 4 slingor (AGS II)	✓			
Automatiskt vattenburet golvvärmsystem – 4 slingor och shuntsystem (AGS II Pro)		✓	✓	✓
Belastningsvakt som automatiskt minskar / kopplar bort pannans strömförbrukning		✓	✓	✓
Dubbla temperaturgivare		✓	✓	✓
Optimerat ventilationssystem	✓	✓	✓	✓
Torkskåp med droppfat och stängningsbar ventilator	✓	✓	✓	✓
Uppvämt skofack		✓	✓	✓
VarioVent – unikt ventilationssystem		✓	✓	✓
Vädringslucka		✓	✓	✓
KÖK				
Anslutning för utvändig dusch / varmt och kallt vatten			✓	✓
Arbetsbänk med gasolkök, 3-lågig	✓			
Arbetsbänk med gasolkök, 3-lågig med delat glaslock		✓		
Arbetsbänk med gasolkök, 4-lågig med glaslock			✓	
Arbetsbänk med induktionshäll, gasolplattor och inbyggnadsugn				✓
Blankkromade handtag	✓	✓	✓	✓
Bronsfärgad kylskåpsfront			✓	✓
Engreppsblandare, i kök och toalett	✓	✓	✓	✓
Infällda lådor		✓	✓	✓
Invändig gråvattentank	✓	✓	✓	✓
KABE AutoDrain (automatisk tömning av vattensystemet)				✓
Kylskåp 230V / 12V / gasol. Volym 122 liter, köldfack 12 liter	✓	✓		
Kylskåp 230V / 12V / gasol. Volym 177 liter, köldfack 35 liter			✓	✓
Köksfläkt med motor, fettfilter och belysning	✓	✓	✓	✓
Laminat "marmor" arbetsbänk		✓	✓	✓
Lock till diskho	✓	✓	✓	✓
Microågsugn				✓
Optimerad kylskåpsventilation	✓	✓	✓	✓
Plexi med belysning vid arbetsbänk		✓	✓	✓
Shannon kylskåpsfront		✓		
Soft-close kökslådor	✓	✓	✓	✓
Spillvattentank (32 liter) inbyggd samt utvändig spillvattensäck	✓	✓	✓	✓
Spis med elektrisk tändning	✓	✓	✓	✓
Svart pianoblank kylskåpsfront	✓			
Vattentank 40 liter med utvändig påfyllning	✓	✓	✓	✓
Vitt kök				✓
BADRUM				
Automatiskt vattensystem / varmvattenberedare	✓	✓	✓	✓
Duschkabin / Duschkar och handdusch / Duschdraperi	✓	✓	✓	✓
Handdukstork (timer i förekommande fall)			✓	✓
Utvändig dusch			✓	✓
Vridbar spoltoalett med keramikskål, fast installerad med utvändig tömning				✓
Vridbar spoltoalett, fast installerad med utvändig tömning	✓	✓	✓	

2020


standardutrustning

	Classic	Ädelsten	Royal Royal Hacienda	Imperial Imperial Hacienda
VARDAGSRUM				
3 skinnkollektioner (Pristillägg)			✓	✓
3 skinnkollektioner				✓
5 tygkollektioner			✓	✓
3 tygkollektioner		✓		
2 tygkollektioner	✓			
Antislip-beklädnad undersida dynor	✓	✓	✓	✓
Barskåp med mörktonat plexi			✓	✓
Ergonomiska sittedynor	✓	✓	✓	✓
Exklusiva luckor överskåp		✓	✓	✓
Gardinupphängning med kappa		✓	✓	✓
Gardinuppsättning med ljuslist	✓			
Gasdämpare överskåp		✓	✓	✓
Högblankt laminat bord och bänkar		✓	✓	✓
Högkvalitativa snickerier	✓	✓	✓	✓
Hörnhyllor fram		✓	✓	✓
Indirekt belysning undersida överskåp		✓	✓	✓
Inredning Camargue Oak	✓			
Inredning Shannon Oak		✓	✓	✓
Laminat bord, hurts (ej toalett) – Ädelsten 2019	✓			
Laminat bord, hurts (ej toalett) – Arctic White		✓	✓	✓
Ljuslister i fönster			✓	✓
Nackkuddar			✓	✓
Premium Foam-stopning		✓	✓	✓
Prydnadskuddar		✓	✓	✓
Slide-out soffa				✓
Tidningshylla		✓	✓	✓
Uppfällbara soffor	✓	✓	✓	✓
Utdragsskiva bord (ej väggfast bord)		✓	✓	✓
Överskåpsluckor fram, vita högblanka (tillval Imperial)			✓	
Överskåpsluckor fram / bak med kromlist, Shannon Oak högblanka				✓
Överskåpsluckor fram / bak med kromlist, Shannon Oak (Royal, Royal Hacienda endast bak)		✓	✓	
Överskåpsluckor fram / bak, Camargue Oak	✓			
SOVRUM				
Aluminiumsänggram		✓	✓	✓
Bäddram i trä med kantprofil	✓			
Elektrisk huvudgärde säng (ej E9 säng)				✓
Extrabotten i sänglådor	✓	✓	✓	✓
Spiralmadrass 12 cm + bäddmadrasser 6 cm (gäller ej våningssängar / överbäddar)	✓	✓	✓	✓
Sänggavel – Classic	✓			
Sänggavel – stoppad, i mockaimitation		✓	✓	✓
Trådhyllor garderob		✓	✓	✓
Uppfällbar huvudgärde		✓	✓	


2020 standardutrustning

	Classic	Ädelsten	Royal Royal Hacienda	Imperial Imperial Hacienda
EL / TEKNIK				
12V-anslutning med 13-polig kontakt, system Jäger	✓	✓	✓	✓
230V / 12V uttag fönsterhylla		✓	✓	✓
Batteri 80 Ah	✓	✓	✓	✓
Batteriladdare 25 A			✓	✓
Batteriladdare 30 A	✓	✓		
Belysning gasolkoffert / skidfack		✓	✓	✓
Brandvarnare	✓	✓	✓	✓
Dimmer främre taklampa		✓	✓	✓
Dimmer ljusramp vid framgrupp		✓	✓	✓
Elbox: utvändig 230V / 12V uttag, centralantennanslutning, indikatorlampa 230V		✓		
Elbox: utvändig 230V / 12V uttag, centralantennanslutning, indikatorlampa 230V, belysning med strömbrytare			✓	✓
Elcentral 230V, 16 A med automatsäkringar / jordfelsbrytare	✓	✓	✓	✓
Förberett för CD / radio / högtalare	✓			
Förberett för högtalare bak		✓		
Förberett för inbyggd CD / DVD		✓		
Förtältsbelysning (LED) i aluminiumprofil	✓	✓	✓	
Garderobs- och nattbelysning samt belysning i sänglådor		✓	✓	✓
Högtalare fram	✓	✓		
Högtalare fram och bak samt Subwofer			✓	
Indirekt belysning överskåp bak		✓	✓	✓
IR-larm			✓	✓
Jordfelsbrytare	✓	✓	✓	✓
KABE Premium Sound System				✓
KABE VarioVent		✓	✓	✓
Kromade spotlights			✓	✓
LED-belysning i samtliga lampor utom i garderob och sänglådor	✓	✓	✓	✓
LED-belysning vid kylskåp		✓	✓	✓
Ljuslist fönster			✓	✓
Läckindikator för gasol		✓	✓	✓
Multimedia-center med CD / radio			✓	
Servicecenter med kontrollpanel	✓	✓	✓	✓
Smart D elsystem			✓	✓
TV-antenn med förstärkare	✓	✓	✓	✓
TV-fäste	✓	✓	✓	✓
Utvändigt 230V / 12V uttag	✓	✓	✓	✓
ÖVRIG UTRUSTNING				
Avfallshink med källsortering	✓	✓	✓	✓
Centraldammsugare			✓	✓
Enhetligt låssystem, en nyckel till samtliga lås	✓	✓	✓	✓
Instegsgarderob	✓	✓	✓	✓
Utvändig gasolanslutning för grill placerad i gasolkoffert		✓	✓	✓

EXTERIÖR / KAROSS



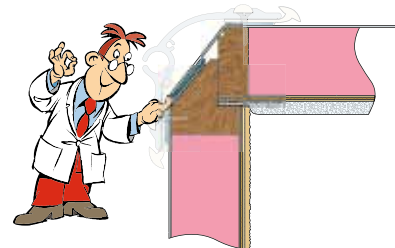
Mellanliggare för golv. Extra balkar mellan längsgående chassireglar ger stabilare golv och extra vridstyvt chassi. Mellanbalkar för bästa stabilitet. Chassit har utliggare från längsgående sidobalk för att avlasta från tyngden där golv och vägg är sammanfogade. Karossen tål mycket hög belastning, till exempel när stora mängder snö ligger på taket.



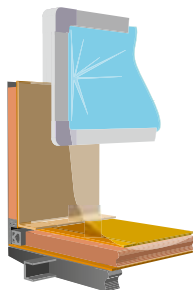
Unika fönster med smarta detaljer. De utvändigt plana och tonade fönster-rutorna skyddar mot värmeinsläpp. Steglösa integrerade myggnät och mörkläggningsgardiner i alla karmar. Samtliga fönster är steglöst öppningsbara (ej kök).



KABE Safety Driving System. Chassi med varmgalvaniserade stålprofiler. Elektroniskt styrt antisladdsystem gör vagnen extra trygg på vägen (ej Classic / Ädelsten). Axlar som ger behaglig och stabil körning. Längre och stabiliserande dragbalkar. Alla vagnar har friktionskoppling. Däck på enkelaxlade vagnar är av typ 8-lagers däck. Boggievagnar har 14" lågprofildäck.



Butyltätningar. Butylband behåller sin elasticitet under husvagnens hela livslängd. Vi har därför valt att använda detta material genomgående på alla plåtskarvar, överlappningar och skruvgenomföringar. Ca 20 kg tätningssmassa till varje vagn.



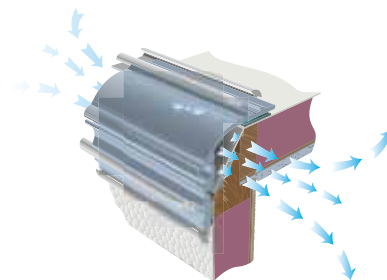
iWall ger stadig, fuktsäker kaross. Karossen byggs enligt "sandwichprincipen": ytterplåt, 36 mm Ecoprimisolering, innerplåt och väggtapet som suger upp eventuell kondens. Ecoprim är ett fuktsäkert material som tillverkas med slutna celler. Med den nya iWall-konstruktionen blir karossen maximalt stabil och absolut fuktsäker. Aluminiumplåt på båda sidor av Ecoprimisoleringen ger mindre påverkan från temperaturdifferenser.



Plastreglar. KABE använder plastreglar med ingjutna luftkanaler på alla fuktutsatta delar av karossen. KABE har konstruerat och sökt patent på plastreglarna. Plastreglar har mycket goda isoleringsegenskaper.



Täta takskarvar. Skarven mellan tak och vägg tätas först noggrant med elastisk butylmassa. I nästa steg viker vi takplåten över väggplåten – omlott förstås – för att helt undvika läckage. KABEs unika iWall-konstruktion ger obegränsat antal fästpunkter – viktigt vid montering av tillvalsutrustning.




Aluminiumprofil. Egendesignad, extra bred profil i skarven mellan tak och vägg. Profilen har luftspalt som ventilerar skarven mellan vägg och tak. Profilen monteras med dubbla tätningssband och skruvas från två håll. Inbyggd förtältsskena på båda vagnsidor.

INTERIÖR




Skidfack och lastlucka. Utdragbart, uppvärmt skidfack med belysning. Diod på strömbrytaren i vagnen visar om belysningen är tänd eller släckt. Lastlucka under sängen. Luckan har inbyggda luftflödeskanaler och öppningen är försedd med egenutvecklade konvektorer – ger bästa värmen i sovdelen. Lastlucka gör det lätt att komma åt utrymmet under sängen (standard i Royal och Imperial).



...mer komfortdetaljer. Sängar med ledade lameller följer kroppen när man vilar. Sängarna har ställbar huvudgärd. Sängarna är uppfällbara och har inbyggda gasdämpare för effektivare städning. Sänglåda med egenutvecklade konvektorer vid lastluckans öppning – ger bättre värme i sovdelen. Sänggavel med "mysbelysning".



Marknadens bästa sittkomfort. Ergonomiskt utformade soffor med åldersbeständig och återvinningsbar Premium Foam i stoppmaterial.



Mer och bättre belysning. Ljusrampar med inbyggda spotlights. I Royal- och Imperial-vagnarna finns ljusramp och ljuslister i fönster vid framgrupp. Nattbelysning med strömbrytare vid sängen. Invändigt strömbrytare för ytterbelysning, belysning i gasolkoffert och skidfack. Belysning i garderober och sänglådor.



Högsta sängkomfort. Spiralmadrasser och tjocka bäddmadrasser ger garanterat god nattsömn (ej Classic och våningssängar). Sängar med ställbar huvudgärd gör sängläsning extra bekväm (ej Classic). Elektrisk huvudgärde säng. Standard Imperial, tillval Royal (standard E8, DTDL, B8, B10, B16 – ej E9 säng). Flera modeller går att utrusta med kombinerad överbädd / överskåp.



Textilier av högsta kvalitet. Möbiltyger av kvaliteter med mycket hög slitstyrka. Åtta olika dynkollektioner att välja mellan. Möjlighet att kombinera gardinsats med dynklädslar. Gardinsats i två sömnader; modernare panelgardiner eller klassisk elegant gardinupphängning med kappa.



Uppfällbara soffor. Ger effektivare städning. Nackkuddar och prydnads-kuddar (standard i Royal och Imperial). Slide-out standard i Imperial.

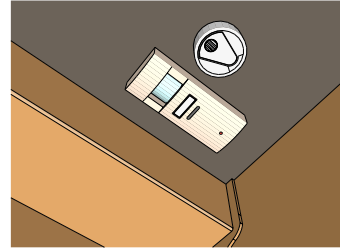


Hygienutrymme med duschmöjlighet. Duschkar, våttapet, praktisk utdragbar handdusch och duschdraperi finns i våra olika modeller. Flera planlösningar har duschkabin. Lås till toalettdörren. Utvändigt duschuttag med både varm- och kallvatten (standard i Royal och Imperial).

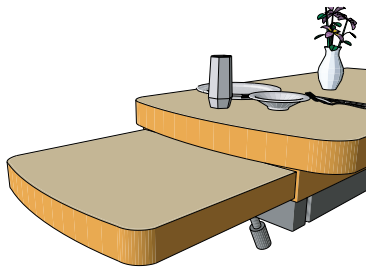
INTERIÖR



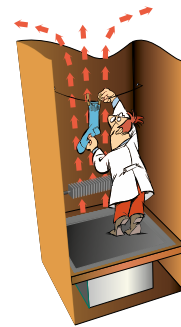
Praktiskt i sovrummet. I sovrumsdelen finns en ventilationslucka som gör att du snabbt kan vädra ur vagnen. Tidningsficka vid sängkanten, flyttbar med kardborreband. Sänglåda med belysning.



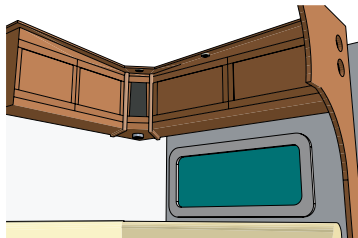
Tryggt och säkert. Brandlarm som sitter i sovrumsdelen. Jordfelsbrytare.




Köket. Extra avlastningsbord integrerat i bordsskiva (ej vid pelarbord). Praktisk utdragbar gallerhylla i köksdel. Arbetsbänk med rejäla avställningsytor. Stor kyl med köldfack, 190 liter (standard i Royal och Imperial).



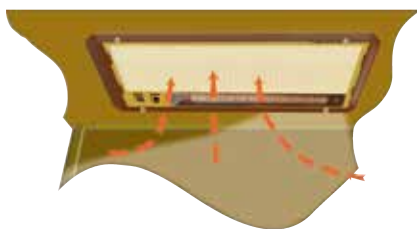
Torkskåp. Torkskåp med egendesignat droppfat för torkning av skor. Torkskåpet har en speciell konvektor, och en reglerbar takventil för maximal värmecirkulation. Uppvämt skofack innanför dörren. Insteegsgarderob med plats för ytterkläder.



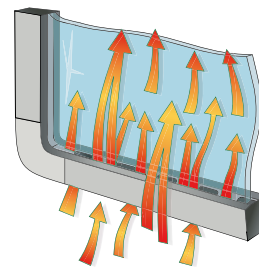
KABE-kvalitet i inredning och snickerier. Möbelkonstruktion och inredning kommer från KABEs egna snickeri.



Mjukt, ljusreflekerande och isolerande innertak. KABE har som enda tillverkare mjukt innertak, vilket ger bättre akustik inne i vagnen. Det mjuka innertaket har en ljuddämpande effekt och förbättrar takets isoleringsegenskaper.



Kök som har det mesta. Inbyggd fläkt i köksskåp med belysning och två hastigheter. Fläkten har löstagbart fettfilter för enkel rengöring. Elektrisk tändning på spis. Marknadens bästa kylskåpsventilation som går ut via taket.



Täta fönster. Energifönster med polyuretankarm är KABEs egen konstruktion av typ K D-Lux. Fönsterkarmarna i polyuretan tätar mot dubbelt glas för bästa isolering. Fönsterkarm är isolerad med inbyggd ventilation.

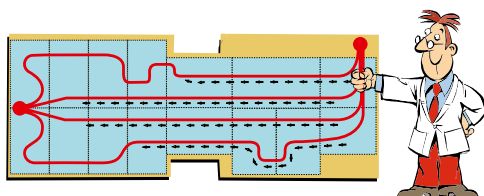
VÄRME OCH VENTILATION

SMART -CLIMATE+ SYSTEM


Intelligent värmesystem. Hög bekvämlighet och hög nöjdhet kräver hög standard i alla detaljer och på alla komponenter. Vi vet att det krävs att vi gör allt för att du ska bli nöjd. Därför ingår följande alltid som standard i alla husvagnar från KABE: AGS II eller AGS II Pro vattenburen golvvärme, Maximerad konvektorlängd och tätpackade konvektorer, Optimerat ventilationssystem, Inredning anpassad för full luftcirkulation, iWall-konstruktion, ALDE Compact värmepanna.



AGS II Pro. Med AGS II Pro (standard i Ädelsten, Royal och Imperial) kan golvvärmen vara igång separat. En shuntventil reglerar temperaturen på vattnet som cirkulerar i golvet. För att minska energiåtgången är systemet intervallstyrt. Vattnet i golvvärmen cirkulerar inom vissa tidsbestämda intervaller – vilket minskar energiåtgången i värmepanna och sparar batteriet.



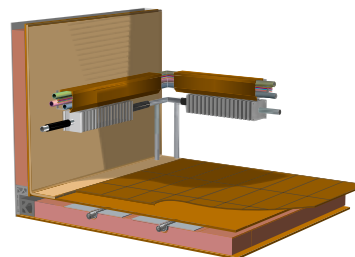
Bästa värmekomfort. Egenutvecklat, patentsökt automatiskt vattenburet golvvärmesystem, AGS II, med fyra slingor ger ännu jämnare värme. Värmeslingorna ligger i aluminiumrör och går ända fram till ytterdörr, arbetsbänk och toaletttrum. Värmeplåtar fördelar värmen jämnt över hela golvet.



Ventilation i väggar och golv. KABE har som enda tillverkare en ventilerande väggtapet som släpper igenom den varma luft som cirkulerar upp utmed väggarna. Kondens nere vid golvet fångas upp av den ventilerande mattan som vi lagt utmed ytterkanten och torkas ut när du slår på värmen. KABEs isolering i väggar och fönster ger värme om vintern och svalka på sommaren. KABEs väggtapet har även en ljuddämpande effekt.



Centralvärme. Värmepanna ALDE Compact 3020 med touchscreen display och elpatron 3 kW. Värmesystemet har 12V cirkulationspump, integrerad varmvattenberedare och separat expansionskärl. Mantel runt gasolenheten ger mesta varmvatteneffekt. Takskorsten för maximal driftsäkerhet.



Integrerat värmesystem. Golvvärmesystem är ihopkopplat med konvektor-systemet – vilket gör att luften cirkulerar runt i hela vagnen när värmen slås på. Systemet drivs med både gasol- och elpatron. KABE har extra breda konvektorer under alla fönster.

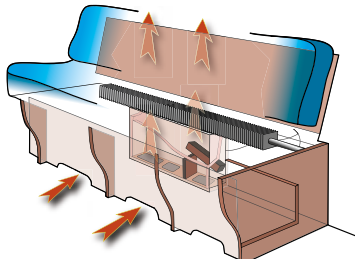


Innerplåt i väggarna. KABEs sandwichkonstruktion består av ytterplåt, eco-primisolering, innerplåt och väggtapet. Värmen från radiatorerna sprids upp utefter väggarna. Innerplåten i väggarna fördelar värmen ut över hela väggen, jämfört med om man till exempel har plywood i väggarna som inte leder någon värme alls. Golvvärmen sprids via värmeplåtar på golvet.



God och jämn värmefördelning. KABEs husvagnar är konstruerade för bästa värmespridning. KABEs konstruktion gör att luftströmmarna har fri passage från golv, under sängar och soffor, upp mot taket, genom de ventilerade över-skåpen. KABE har den bästa och jämnaste värmefördelningen i bostadsdel och i övriga utrymmen.

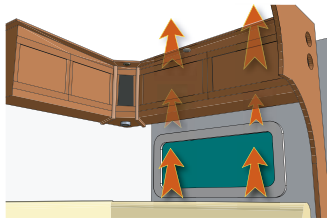
VÄRME OCH VENTILATION



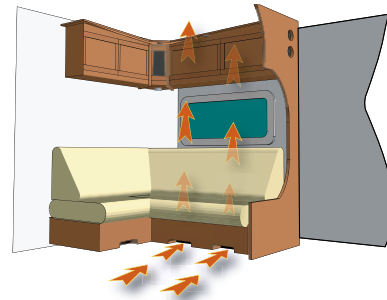
Full luftcirkulation. Vår inredning anpassas för att ge optimal luftcirkulation i hela vagnen, även bakom skåp och soffor. Avståndet mellan soffor och sängar och soffryggarnas vinkel är noga uträknade.



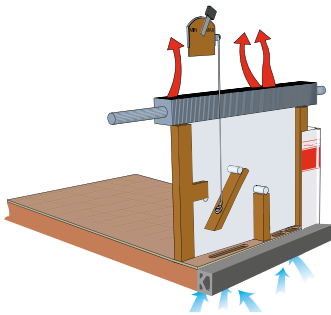
Vinklad kablageränna. Maximalt med värme upptas från konvektorn och accelererar luftströmmen förbi fönstren. Våra unika kablagerännor är vinklade för att ge luftströmmen fri passage förbi fönstren. I kablagerännan finns el-kablage, vatten- och avloppsslangar. Vintertid tinar konstruktionen snabbt upp restvatten i slangarna.




Fri luftpassage. Överskåpen har inbyggda luftkanaler för att varmluften ska kunna passera fritt förbi skarven mellan tak och vägg och vidare in mot mitten av vagnen. En mellanvägg i skåpens bakre kant håller kanalerna öppna även när skåpen är fyllda.



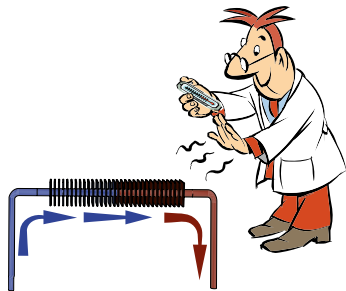
Ventilerade soffor och sängar. Soffor och sängar står på distanser. Soffryggar och kablagerännor är vinklade för att accelerera luftströmmen förbi fönstren. Soffrygg och luftspalt vid sängar blir uppvärmda när varm luft passerar utmed väggen.



Optimerat ventilationssystem – patenterade KABE VarioVent. Patenterat ventilationssystem möjliggör reglering av mängden friskluft efter behov. Systemet är försett med en ventilationsöppning som regleras med ett skjut-reglage.



Automatisk effekthöjning. Pannan känner automatiskt av när gasol behövs för ökad effekt. Elpatron och cirkulationspump startar du enkelt vintertid genom att ansluta vinterkopplingen till det utvändiga uttaget.



Fler värmefunktioner. För att undvika kallras är vi extra noga med isoleringen kring friskluftsintag och värmekonvektorer. Isoleringen bidrar till optimal värmewäxling och eliminerar kallras i vagnen. Med dubbla temperaturgivare, en i sovdelens och en i framgruppen, kan värmen anpassas till den del av vagnen man vistas i.




Belastningsvakt. Effektuttaget från pannan minskas automatiskt vid speciellt hård belastning, till exempel när flera eldrivna apparater är igång samtidigt.

TEKNIK




KABE Smart D intelligent elcentral. Lättmanövrerad elpanel. Elsystemet känner av batteristyrkan och laddar automatiskt vid behov. Systemet håller reda på vattennivå, temperatur och batterispänning.



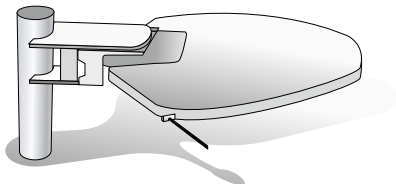
Elbox. Elbox med 230V intag och 16A automatsäkring med jordfelsbrytare, kontrollampor för el, 230V / 12V-uttag, TV-uttag för kabel-TV och TV i förtäit (ej Classic). Kontrollampor indikerar eltilförseln. Elbox med belysning (standard i Royal och Imperial). Batteriladdare på hela 25 / 30 A.



Mer ljud och bild. Ljud / media-center (standard i Royal och Imperial). Inbyggda högtalare fram. Förberett för CD / radio. Utfällbart fäste för TV i flera av modellerna.



Gasol kontroll. Gasolkofferten är integrerad i fronten. Plats för två gasolruber samt packning. Gasolkofferten har en "fallkant" så att inget faller ur när luckan öppnas. Gasolkofferten har belysning, utvändigt gasoluttag och läckindikator för manuell kontroll av gasolsystemet. Uttagbar formgjuten skyddsmatta i gasolkofferten (ej Classic).



Laddat för TV-mottagning. Elektronisk TV-antenn för både analog och digital mottagning. Utvändigt anslutning för TV, kabel-TV och 12 / 230V. TV-antenn-uttag på tre ställen: i TV-bänk, sovrumsdelen och elbox.

Tillval Classic.

Krydda din KABE i din smak. KABE Classic är en perfekt vagn att börja sin husvagnsresa i. Ett ekonomiskt smart boende som håller hög kvalitet med en bra basutrustning. Men självklart kan man önska guldkanter på tillvaron, som gör livet ännu mer bekvämt. Därför erbjuder vi ett extrasortiment av de mest efterfrågade tillvalen. Dessa monteras i fabrik innan leverans, självklart kan din återförsäljare montera fler tillval i efterhand.


KAROSS



Alufälg 15" (standard på Classic 600, 630, 660, 780)



Blankplåt väggar:
• enkelaxel
• tandemaxel



Totalvikter:
• 2000 kg – Std.
• 2000 kg – KS (standard 600, 630, 660)
• 2650 kg (endast 780)

KLIMAT / VÄRME



Aircondition Fresh Jet FJ 2200

KÖK



Micro i porslinskåp, 800W



Ugn i arbetsbänk

VARDAGSRUM



Gardiner med kappa

SOVRUM



Överbäddskåp med luckor (endast vid mittdinette)

EL / TEKNIK



Trådlös internetuppkoppling med router



Nyhet! Effektmodul till trafikbelysning (ej dim och back)

KOMFORTPAKET CLASSIC



Stor kyl med köldfack



Heki 2 – öppningsbart takfönster



CD / radio med Bluetooth



Nackkudde - 2 st, rund / salong soffa



Bagagelucka B785, B1108 (ej C660DGDL / C780DGDL)

Tillval Ädelsten.

Det sitter i detaljerna. KABE Ädelsten-serien är byggd med höga krav på basutrustning och komfort. För att göra ditt liv i husvagnen bekvämt och enkelt. Hur du formar vardagen därifrån är högst personligt. Därför har vi plockat ut våra mest populära tillval, som du kan välja bland redan vid beställningen av din nya vagn. De fabriksmonteras och finns i din husvagn vid leverans. Givetvis går det att göra fler tillval, dessa eftermonteras hos din återförsäljare.

KAROSS



ATC (antisladdsystem)



Blankplåt väggar:
• enkelaxel



Totalvikter:

- 2000 kg – Std. (standard Safir GLE, Safir TDL Std.)
- 2000 kg – KS (standard Safir GLE, Safir TDL KS)

KLIMAT / VÄRME



Aircondition Fresh Jet FJ 2200

KÖK



Micro i porslinskåp, 800W



Ugn i arbetsbänk

VARDAGSRUM



Formsydd golvmatta

SOVRUM



Grand Lit B2 (extra stor säng) – gör två enkelsängar till en dubbelsäng (endast GLE)

BADRUM



- Handdukstork, elektrisk med timer
- Handdukstork E2, E9 vid garderob på toa

EL / TEKNIK



Trådlös internetuppkoppling med router



Nyhet! Effektmodul till trafikbelysning (ej dim och back)

KOMFORTPAKET ÄDELSTEN



Stor kyl med köldfack



Heki 2 – öppningsbart takfönster



CD / radio med Bluetooth




Nackkudde - 2 st, rund / salong soffa



Bagagelucka B785, B1108

Tillval Royal & Imperial.

Ge din KABE extra guldkant. Vi vet vad som krävs för ett bekvämt husvagnsliv. Därför är varje KABE generöst utrustad redan i standardutförandet. Faktum är att vi bjuder på många detaljer som våra konkurrenter tar extra betalt för. Men vi har alla olika behov och självklart har du möjlighet att komplettera utförandet av din husvagn för att skapa perfektion för just dig. Vi erbjuder ett stort sortiment av tillbehör.



KLIMAT / VÄRME



Aircondition Fresh Jet FJ 2200
(standard Imperial)



Solcellspaket GoCamp 150 W.
Skapa din egen e!! Miljövänligt, smidigt och praktiskt. Solcellspaketet från GoCamp ger 150 W och är av högsta kvalitet. Panelens ram är av kraftig aluminium, med aerodynamiska spoilern som minskar vindbruset vid körning.



Alde Flow. Med Alde Flow kan du duscha varmt så länge du har lust! Alde Flow är en separat varmvattentank som du kopplar till glykolvarmesystemet. Tanken förvärmer färskvattnet innan det kommer till värme pannans ordinarie varmvattentank och ger konstant varmvatten i kranarna.



SmartVent. Ett nytt, smart ventilations-system finns som tillval på Royal och Imperial. Ventilationen styrs automatiskt efter temperatur, mängden koldioxid och kolväten i luften. Den förbrukar 7 procent mindre energi vid kallt väder jämfört med traditionell ventilation och ger en högre kvalitet på inkommande luft. Ett särskilt filter minskar mängden partiklar i luften och justerar till ett högre luftombyte när luften blir förorenad.

Ventilationssystemet kan köpas som paketlösning tillsammans med solceller och ett stort AGM 130 Ah batteri och batterisensor.

KAROSS



Öppningsbart frontfönster



Alufälg 15" (standard Imperial)



Axlar tandem (Royal / Imperial
630TDL, 630TDL FK)



Totalvikter:
• 2000 kg (standard Imperial)
• 2650 kg
• 2800 kg



Bagagelucka B785



Elektriskt fotsteg



Panoramafönster front (endast KS,
standard FK)



Heki 2 De Luxe – takfönster med
belysning (standard Imperial)



Tonade fönster



Ytterdörr med tonat fönster



Nyhet! Arbetsbänk vit (standard
Imperial, tillval Royal)



Nyhet! Porslinsskåp vitt (standard
Imperial, tillval Royal)



Nyhet! Arbetsbänk Shannon oak
(standard Royal, tillval Imperial)



Nyhet! Porslinsskåp Shannon oak
(standard Royal, tillval Imperial)



Kompressorkyl. Kylskåp med 12V
kompressor. Skåpet har en stor kyldel
och ett generöst frysfack.



Micro i porslinsskåp, 800W
(standard Imperial)

VARDAGSRUM



Nyhet! Överskåpsluckor fram – vita högblanka (standard Royal, tillval Imperial)



Nyhet! Skinngrupp Halmstad
 • Framgrupp
 • Framgrupp + mittdinette



Skinngrupp Aspen
 • Framgrupp
 • Framgrupp + mittdinette



Skinngrupp Onsala
 • Framgrupp
 • Framgrupp + mittdinette

SOVRUM



Pelarestativ till bord, löst



Nyhet! Elektrisk huvudgärde säng (standard Imperial, ej E9 säng)



Överbäddskåp med luckor (endast vid mittdinette)



Formsydd golvmatta



Låda under våningssäng (B14, E9)



Grand Lit B2 (extra stor säng) – gör två enkelsängar till en dubbelsäng (endast GLE)



BADRUM

Trägol i dusch Royal, Imperial (TDL, DXL)



Badrum övrigt:
 • Dusch istället för hurts (XL)
 • Fläkt i duschkabin (TDL)
 • Utvändigt förlängning duschavlopp



Toalett Thetford med keramisk skål (standard Imperial)



Cinderella förbränningstolett.
 Cinderella är en modern och miljövänlig toalettösning med stor kapacitet och hög driftsäkerhet. Under hög temperatur förbränns papper, urin och fekalier till en minimal mängd aska, ca en kopp per person och månad. Rent, hygieniskt och luktfritt (TDL-modeller Royal och Imperial).

EL / TEKNIK



Converter DC121210 – Booster
(laddningsförstärkning vid färd)



Elmätare i elbox



Mover AL-KO Mammut:

- Tandemaxel
- Enkelaxel



AGM 130 Ah batteri inkl. box



Nyhet! Effektmodul till trafikbelysning
(ej dim och back)



Ekopaket: AGM 130 Ah batteri, batterisensor, AirVent, Solcell. Paketet är perfekt för dig som vill känna friheten i att kunna kasta ankar var som helst och fricampa längre utan att bekymra dig om eltilgången. AirVent ersätter AC och ger en energisnålare nedkylning av vagnen. AGM 130 Ah batteriet håller längre än ordinarie batteri och med solceller på taket tillverkar du din egen el.



KABE Smart D Remote gör det möjligt att fjärrstyra husvagnens manöverpanel var du än befinner dig, via en app i din smartphone. Den är uppbyggd kring en 4G-router med externa antenner och ett mobilt modem. Förutom att kunna styra uppvärmning, belysning och hålla koll på husvagnens funktioner och larm via telefonen får du också tillgång till riktigt bra trådlös internetuppkoppling på resan.



Duocontrol. Duocontrol har inbyggd automatisk gasomkopplare, reduktionsventil och krocksensor som löser ut vid sammanstötning med en G-kraft på 3,5 G. Gasoltillförseln stängs då av direkt för att undvika gasol-läckage. Duo Control är godkänd i hela Europa för att ha gasolen igång under färd.

ÖVRIG UTRUSTNING



Direktavlopp; förbikoppling
gråvattentank



Markis Dometic, med elmotor



- Cityvatten
- Vattentank 70 liter (ej Imperial 560 XL / 600 XL / 630 ETDL)

