

2004



**KABE**



## När du väljer KABE får du kvalitet

Över 40 års utvecklingsarbete har gjort KABE till Sveriges mest köpta husvagn. Vi är naturligtvis stolta över vår produkt, men lyssnar samtidigt noga på våra kunder. Vår målsättning har varit att skapa en riktig året-runt-vagn för varje familj, och tillsammans har vi lyckats!

Välj här mellan 16 modeller, 1-10 Flexline-alternativ, standard- eller King Size-bredd, 5 olika textilkollektioner och ett hundratal tillvalsprodukter.

Er familj är unik. Därför har vi skapat en unik husvagn.

**KABE**   
- Alltid steget före

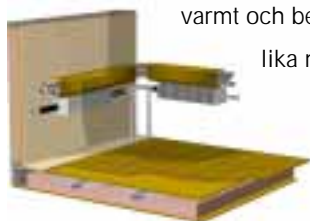


# Totalkvalitet

Alla detaljer, stora som små är viktiga i en husvagn. KABE var bl. a. först med det automatiska golvvärmesystemet (AGS) och fuktsäkra plastreglar. När man köper en husvagn skall den inte bara vara snygg den första säsongen. Den skall hålla under lång tid, vara trivsamt och ge ett bra andrahandsvärde. I KABE-vagnen märks skillnaden. Bekvämt, rejält och praktiskt är honnorsord för våra konstruktörer. KABE ger mer!

## Golvvärme


I en KABE-vagn behöver man aldrig oroa sig för att frysa. Tack vare det unika golvvärmesystemet, som är helt integrerat, får vagnen en perfekt värmefördelning. Dessutom blir golvet varmt och behagligt. Få innovationer har betytt



lika mycket för komforten under vintercamping! Värmesystemet kan lätt uppfattas som lyx men är självklart standard i alla KABE-vagnar.

## Konvektorer

Konvektorerna i KABE:s vagnar är smart placerade under soffor, sängar och i garderober. Härifrån kan värmen strömma ut i vagnen och ge en behaglig luft. Ledningskanalerna som håller kablar och slangar snyggt på plats, är konstruerade för att leda varmluftsströmmarna från radiatorerna jämnt inne i vagnen.



## Centralvärme

I samtliga Royal- och Ädelstenvagnar finns Alde Compact 3000, en ny generations centralvärmepanna med 3 kW elpatron. Pannan har också en varmvattenberedare av förrådstyp på 8 liter. För manuell kontroll av gasol-systemet är vagnen utrustad med läck-indikator, monterad i gasolkofferten.




## Torkskåp

Med en extra radiator värms garderoben snabbt upp och fungerar effektivt som torkskåp. Ett droppfat fångar upp dropparna från snö-/regnblöta kläder. Den fuktiga luften släpps ut genom en takventil.



## Tätet

Med KABEs unika takfog kan du vara säker på att vägstänk och oväder stannar utanför vagnen. Takplåten viktes över väggen och tätas med butylband. Över fogen monteras vår mönsterskyddade aluminiumlist som är både stark och tät. Den ger dessutom KABE-vagnen en skön design.



## Isolering

Idag ställs stora krav på husvagnens isolering. I KABE-vagnen används Ecoprim som varken släpper in fukt eller kyla. Ecoprim tillverkas genom att styren smälts och extruderas i vakuum. På så sätt blir cellerna slutna och fukten får inte någon möjlighet att tränga in i matrialet.



## Ventilation

I KABE-vagnen finns en unik ventilation som ger en behaglig och skön luft. Vagnarna är byggda för att ge bästa möjliga luftgenomströmning. Skåp, soffor och sängar är konstruerade för att transportera luften runt i vagnen.



Även fönstren är konstruerade och placerade på ett sådant sätt att luften ska kunna strömma fritt överallt i vagnen.



### Mjukt (tyst) innertak

KABE har som enda tillverkare ett mjukt innertak vilket ger bättre akustik i vagnen (lägre ljudnivå). Det mjuka innertaket förbättrar även takets isoleringsegenskaper samtidigt som det dämpar ljudet från t.ex. regndroppar och kraftig blåst, vilket framförallt är en fördel när man sover i vagnen.

### Plastreglar

På speciellt fuktutsatta ställen i karossen används KABE:s patentsökta plastreglar.

Plastreglarna i vagnen har ingjutna luftkanaler med bättre isolerande egenskaper än träreglar.

Plastreglarna ger även bättre förband mellan olika karosseridelar (ex. vägg och golv) genom att skruvarna vulkaniseras fast i plastregeln vid monteringen.



### Mellanliggare för golv

Extra balkar mellan de långsgående chassiereglarna gör att golvet inne i vagnen blir stabilare och chassiet blir extra vridstvt.

### Utliggare för vägg

Chassiet är försett med utliggare från den långsgående sidobalken för att ge en avlastning för de tyngder som blir där golv och vägg är sammanfogade. Själva karossen tål därmed den mycket höga belastningen det blir när stora snömängder ligger på vagnen.



### Komforten

Sängarna är av mycket hög standard. De är utrustade med ledade lameller som gör att de följer kroppen när du vilar.

På så sätt har man eliminerat allt sängknarr. Resårmatrasserna

har en kärna med stål fjädrar vilket ger en skön vila.

Sängarna har även ställbar huvudända, vilket gör att sängen kan användas för bekväm bokläsning och vila även under dagen. Sängarna är också uppfällbara och försedda med inbyggda gasdämpare. Bäddmadrasser är standard i alla vagnar.



Sittkomforten i en KABE är marknadens i

särklass bästa med dess anatomiska design och utformning. Som stopp-

material i dynorna används Bultex vilket har högst kvalitet

av alla polyetermaterial. Bultex är åldersbeständigt och

helt återvinningsbart.



### Axlar

Chassiet består av varmgalvaniserade stålprofiler med mellanbalkar för att ge bästa stabilitet. Axlarna är av typ

stältorsion vilket ger en behaglig och stabil körning. Stältorsionsaxeln är byggd för att belastas med husvagnens maximala last. Fjädringsegenskaperna är också oförändrade oavsett vikt på husvagnen eller yttertemperatur.



### Däcken och kopplingen

Däcken på enkelaxlade vagnar är av typ 8-lagers däck. På boggievagnar monteras 14" lågprofil däck, allt för att få en säkrare körning.

Alla boggievagnar samt Onyx GLE och Onyx GLX

är försedda med friktionskoppling WS 3000.



# Flexline

Tack vare KABEs unika "Flexline-system" kan du välja mellan olika inredningskombinationer och skapa din egen personliga KABE husvagn.

Dank des einzigartigen Flexlinesystems können Sie zwischen verschiedenen Kombinationen wählen und sich Ihren eigenen, persönlichen KABE-Wohnwagen zusammenstellen.

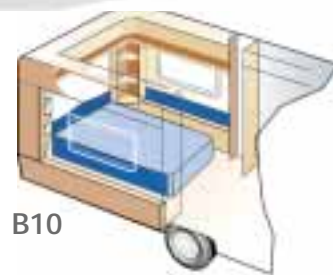
Kiitos KABEn ainut laatuisen "Flexline-järjestelmän", voit valita monista sisustus vaihtoehtoista mieleisesi, omaan KABE vaunuusi.

Takket være KABEs unike "Flexline-system" kan du velge mellom ulike innredningskombinasjoner og skape din egen personlige KABE Campingvogn.

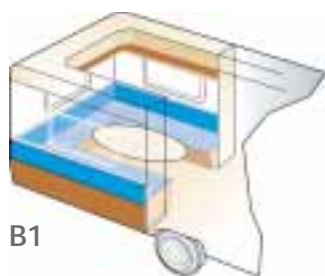
Takket være KABE's unikke Flexline-system kan du vælge mellem forskellige kombinationer og skabe din egen, personlige KABE-campingvogn.

Dankzij het unieke Flexlinesysteem van KABE kunt u uit verschillende combinaties kiezen en uw eigen, persoonlijke KABE-caravan creëren.

B8



B10



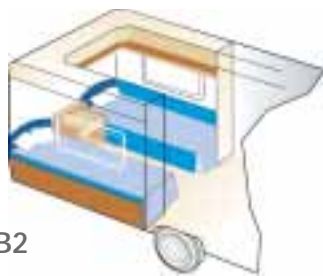
B1



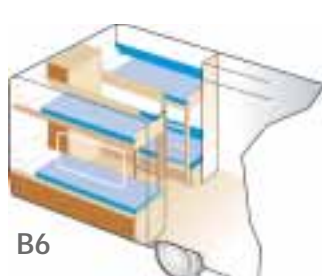
B5



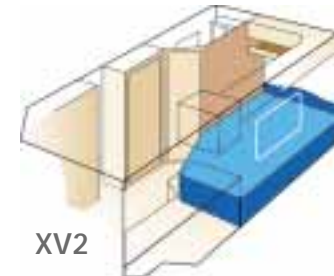
XV1



B2



B6



XV2



B3



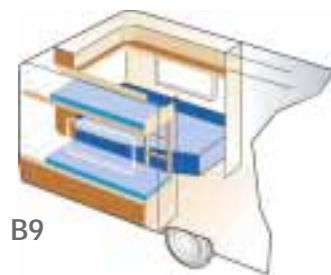
B7



TDL E



B4



B9



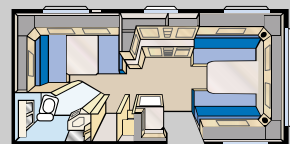
TDL U





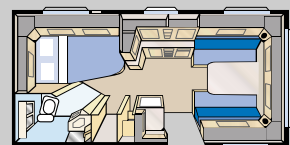
## Briljant XL

<b>Totallängd</b>	<b>647 cm</b>	Totallänge / Totallänge / Kokonaispituus / Gesamtlänge / Totale lengte
<b>Karosslängd inv</b>	<b>473 cm</b>	Karosseril. innv. / Indv. karosseril. / Korpituus sisältä / Kaross.länge innv. / Lengte carr. innv.
<b>Höjd inv</b>	<b>196 cm</b>	Høyde innv. / Indv. højde / Korkeus sisältä / Höhe innen / Inw. hoogte
<b>Bredd inv</b>	<b>215 cm</b>	Bredde innv. / Indv. bredde / Korin sisäleveys / Breite innen / Inw. breedte
<b>Bredd inv KS</b>	<b>235 cm</b>	Bredde innv. KS / Indv. bredde KS / Korin sisäleveys KS / Breite innen KS / Inw. breedte KS
<b>Bostadsyta</b>	<b>10,2 m<sup>2</sup></b>	Boflate / Beboelsesareal / Asuntopinta-ala / Wohnfläche / Woonoppervlakte
<b>Bostadsyta KS</b>	<b>11,1 m<sup>2</sup></b>	Boflate KS / Beboelsesareal KS / Asuntopinta-ala KS / Wohnfläche KS / Woonoppervl. KS
<b>Hjul typ</b>	<b>185R14C</b>	Hjultype / Dæktype / Rengas koko / Riefengröße / Bandenmaat
<b>Sovpl. fram</b>	<b>205 x 153/145</b>	Sovepl. fremme / Sengemål for / Makuutila ed / Bettpl. vorne / Afrm. bed voorz
<b>Sovpl. fram KS</b>	<b>225 x 153/145</b>	Sovepl. fremme KS / Sengemål for KS / Makuutila ed. KS / Bettpl. vorne KS / Afrm. bed voorz KS



Standard: 196 x 128 / 89  
King Size: 196 x 148 / 109

**XV1**



Standard: 196 x 124 / 102  
King Size: 196 x 140 / 118

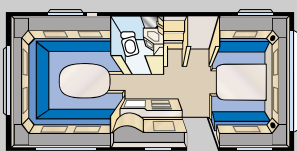
**XV2**





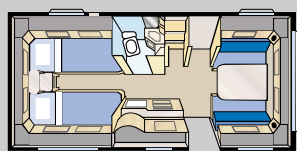
# Smaragd GLE

<b>Totallängd</b>	<b>695 cm</b>	Totalengde / Totallængde / Kokonaispituus / Gesamtlänge / Totale lengte
<b>Karosslängd inv</b>	<b>522 cm</b>	Karosseril. innv. / Indv. karosseril. / Korpituus sisältä / Kaross.länge innv. / Lengte carr. innv.
<b>Höjd inv</b>	<b>196 cm</b>	Høyde innv. / Indv. højde / Korkeus sisältä / Höhe innen / Inw. hoogte
<b>Bredd inv</b>	<b>215 cm</b>	Bredde innv. / Indv. bredde / Korin sisäleveys / Breite innen / Inw. breedte
<b>Bredd inv KS</b>	<b>235 cm</b>	Bredde innv. KS / Indv. bredde KS / Korin sisäleveys KS / Breite innen KS / Inw. breedte KS
<b>Bostadsyta</b>	<b>11,2 m<sup>2</sup></b>	Boflate / Beboelsesareal / Asuntopinta-ala / Wohnfläche / Woonoppervlakte
<b>Bostadsyta KS</b>	<b>12,3 m<sup>2</sup></b>	Boflate KS / Beboelsesareal KS / Asuntopinta-ala KS / Wohnfläche KS / Woonoppervl. KS
<b>Hjul typ</b>	<b>185R14C</b>	Hjultype / Dæktype / Rengas koko / Riefengröße / Bandenmaat
<b>Sovpl. fram</b>	<b>205 x 137/130</b>	Sovepl. fremme / Sengemål for / Makuutila ed / Bettpl. vorne / Afrm. bed voorz
<b>Sovpl. fram KS</b>	<b>225 x 137/130</b>	Sovepl. fremme KS / Sengemål for KS / Makuutila ed. KS / Bettpl. vorne KS / Afrm. bed voorz KS



Standard: 205 x 196  
King Size: 225 x 196

**B1**



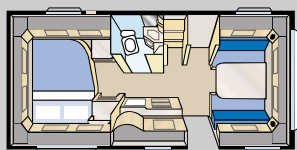
Standard: 2 x 196 x 78  
King Size: 2 x 196 x 88

**B2**



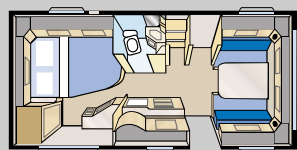
Standard: 2 x 196 x 77 + 196 x 86  
King Size: 2 x 196 x 87 + 196 x 96

**B3**



Standard: 200 x 140 / 118  
King Size: 200 x 140 / 118

**B4**



Standard: 196 x 140 / 118  
King Size: 196 x 160 / 138

**B5**



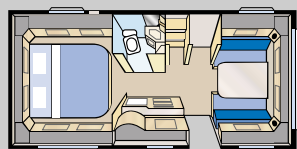
Standard: 4 x 196 x 77  
King Size: 4 x 196 x 87

**B6**



Standard: 196 x 124 / 102 + 196 x 77  
King Size: 196 x 140 / 118 + 196 x 77

**B7**



King Size: 196 x 156

**B8**



King Size: 196 x 140 / 118  
+ 2 x 196 x 68

**B9**





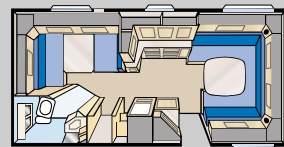


## Smaragd XL

<b>Totallängd</b>	<b>695 cm</b>	Totallänge / Totallængde / Kokonaispituus / Gesamtlänge / Totale lengte
<b>Karosslängd inv</b>	<b>522 cm</b>	Karosseril. innv. / Indv. karosseril. / Korpituus sisältä / Kaross.länge innv. / Lengte carr. innv.
<b>Höjd inv</b>	<b>196 cm</b>	Høyde innv. / Indv. højde / Korkeus sisältä / Höhe innen / Inw. hoogte
<b>Bredd inv</b>	<b>215 cm</b>	Bredde innv. / Indv. bredde / Korin sisäleveys / Breite innen / Inw. breedte
<b>Bredd inv KS</b>	<b>235 cm</b>	Bredde innv. KS / Indv. bredde KS / Korin sisäleveys KS / Breite innen KS / Inw. breedte KS
<b>Bostadsyta</b>	<b>11,2 m<sup>2</sup></b>	Boflate / Beboelsesareal / Asuntopinta-ala / Wohnfläche / Woonoppervlakte
<b>Bostadsyta KS</b>	<b>12,3 m<sup>2</sup></b>	Boflate KS / Beboelsesareal KS / Asuntopinta-ala KS / Wohnfläche KS / Woonoppervl. KS
<b>Hjul typ</b>	<b>185R14C</b>	Hjultype / Dæktype / Rengas koko / Riefengröße / Bandenmaat
<b>Sovpl. fram</b>	<b>205 x 166/136</b>	Sovepl. fremme / Sengemål for / Makuutila ed / Bettpl. vorne / Afrm. bed voorz
<b>Sovpl. fram KS</b>	<b>225 x 166/136</b>	Sovepl. fremme KS / Sengemål for KS / Makuutila ed. KS / Bettpl. vorne KS / Afrm. bed voorz KS



XV2



Standard: 196 x 128 / 89  
King Size: 196 x 148 / 109

**XV1**



Standard: 196 x 124 / 102  
King Size: 196 x 140 / 118

**XV2**

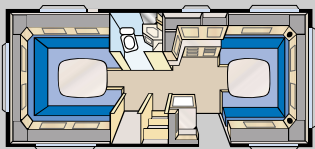





# Ametist GLE

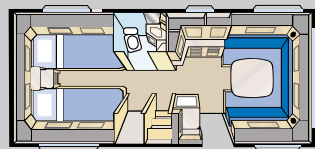


<b>Totallängd</b>	<b>724 cm</b>	Totalengde / Totallængde / Kokonaispituus / Gesamtlänge / Totale lengte
<b>Karoslängd inv</b>	<b>550 cm</b>	Karoseril. innv. / Indv. karoseril. / Korpiuus sisältä / Kaross.länge innv. / Lengte carr. innv.
<b>Höjd inv</b>	<b>196 cm</b>	Høyde innv. / Indv. højde / Korkeus sisältä / Höhe innen / Inw. hoogte
<b>Bredd inv</b>	<b>215 cm</b>	Bredde innv. / Indv. bredde / Korin sisäleveys / Breite innen / Inw. breedte
<b>Bredd inv KS</b>	<b>235 cm</b>	Bredde innv. KS / Indv. bredde KS / Korin sisäleveys KS / Breite innen KS / Inw. breedte KS
<b>Bostadsyta</b>	<b>11,8 m<sup>2</sup></b>	Boflate / Beboelsesareal / Asuntopinta-ala / Wohnfläche / Woonoppervlakte
<b>Bostadsyta KS</b>	<b>12,9 m<sup>2</sup></b>	Boflate KS / Beboelsesareal KS / Asuntopinta-ala KS / Wohnfläche KS / Woonoppervl. KS
<b>Hjul typ</b>	<b>185R14C</b>	Hjultype / Dæktype / Rengas koko / Riefengröße / Bandenmaat
<b>Sovpl. fram</b>	<b>205 x 146/136</b>	Sovepl. fremme / Sengemål for / Makuutila ed / Bettpl. vorne / Afrm. bed voorz
<b>Sovpl. fram KS</b>	<b>225 x 146/136</b>	Sovepl. fremme KS / Sengemål for KS / Makuutila ed. KS / Bettpl. vorne KS / Afrm. bed voorz KS



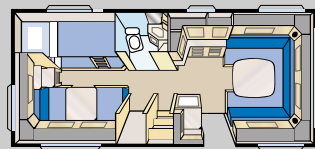
Standard: 205 x 196  
King Size: 225 x 196

**B1**



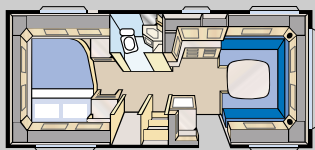
Standard: 2 x 196 x 78  
King Size: 2 x 196 x 88

**B2**



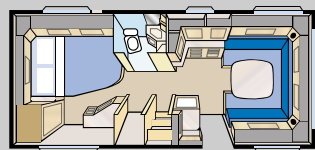
Standard: 2 x 196 x 77 + 196 x 86  
King Size: 2 x 196 x 87 + 196 x 96

**B3**



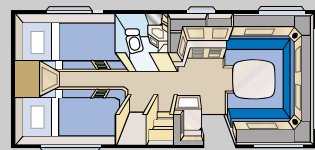
Standard: 200 x 140 / 118  
King Size: 200 x 140 / 118

**B4**



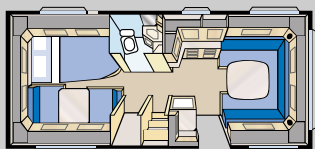
Standard: 196 x 140 / 118  
King Size: 196 x 160 / 138

**B5**



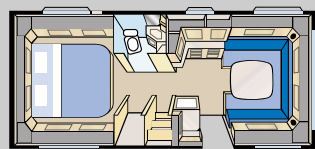
Standard: 4 x 196 x 77  
King Size: 4 x 196 x 87

**B6**



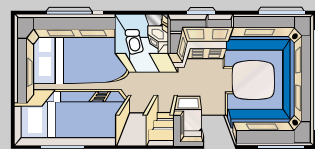
Standard: 196 x 124 / 102 + 196 x 77  
King Size: 196 x 140 / 118 + 196 x 77

**B7**



King Size: 196 x 156

**B8**



King Size: 196 x 140 / 118  
+ 2 x 196 x 68

**B9**



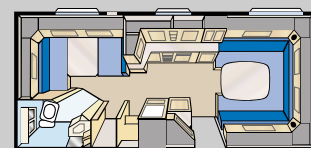


## Ametist XL

<b>Totallängd</b>	<b>724 cm</b>	Totallänge / Totallængde / Kokonaispituus / Gesamtlänge / Totale lengte
<b>Karosslängd inv</b>	<b>550 cm</b>	Karosseril. innv. / Indv. karosseril. / Korpituus sisältä / Kaross.länge innv. / Lengte carr. innv.
<b>Höjd inv</b>	<b>196 cm</b>	Høyde innv. / Indv. højde / Korkeus sisältä / Höhe innen / Inw. hoogte
<b>Bredd inv</b>	<b>215 cm</b>	Bredde innv. / Indv. bredde / Korin sisäleveys / Breite innen / Inw. breedte
<b>Bredd inv KS</b>	<b>235 cm</b>	Bredde innv. KS / Indv. bredde KS / Korin sisäleveys KS / Breite innen KS / Inw. breedte KS
<b>Bostadsyta</b>	<b>11,8 m<sup>2</sup></b>	Boflate / Beboelsesareal / Asuntopinta-ala / Wohnfläche / Woonoppervlakte
<b>Bostadsyta KS</b>	<b>12,9 m<sup>2</sup></b>	Boflate KS / Beboelsesareal KS / Asuntopinta-ala KS / Wohnfläche KS / Woonoppervl. KS
<b>Hjul typ</b>	<b>185R14C</b>	Hjultype / Dæktype / Rengas koko / Riefengröße / Bandenmaat
<b>Sovpl. fram</b>	<b>205 x 177/168</b>	Sovepl. fremme / Sengemål for / Makuutila ed / Bettpl. vorne / Afrm. bed voorz
<b>Sovpl. fr. KS</b>	<b>225 x 177/168</b>	Sovepl. fremme KS / Sengemål for KS / Makuutila ed. KS / Bettpl. vorne KS / Afrm. bed voorz KS



XV2



Standard: 196 x 128 / 89  
King Size: 196 x 148 / 109

**XV1**



Standard: 196 x 124 / 102  
King Size: 196 x 140 / 118

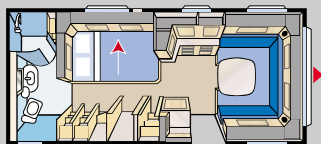
**XV2**





# Ametist TDL

<b>Totallängd</b>	<b>724 cm</b>	Totallengde / Totallængde / Kokonaispituus / Gesamtlänge / Totale lengte
<b>Karosslängd inv</b>	<b>550 cm</b>	Karoseril. innv. / Indv. karoseril. / Korpituus sisältä / Kaross.länge innv. / Lengte carr. innv.
<b>Höjd inv</b>	<b>196 cm</b>	Høyde innv. / Indv. højde / Korkeus sisältä / Höhe innen / Inw. hoogte
<b>Bredd inv</b>	<b>215 cm</b>	Bredde innv. / Indv. bredde / Korin sisäleveys / Breite innen / Inw. breedte
<b>Bredd inv KS</b>	<b>235 cm</b>	Bredde innv KS / Indv. bredde KS / Korin sisäleveys KS / Breite innen KS / Inw. breedte KS
<b>Bostadsyta</b>	<b>11,8 m<sup>2</sup></b>	Boflate / Beboelsesareal / Asuntopinta-ala / Wohnfläche / Woonoppervl.
<b>Bostadsyta KS</b>	<b>12,9 m<sup>2</sup></b>	Boflate KS / Beboelsesareal KS / Asuntopinta-ala KS / Wohnfläche KS / Woonoppervl. KS
<b>Hjul typ</b>	<b>185R14C</b>	Hjultype / Dæktype / Rengas koko / Riefengröße / Bandenmaat
<b>Sovpl. fram</b>	<b>205 x 144/136</b>	Sovepl. fremme / Sengemål for / Makuutila ed. / Bettpl. vorne / Afrm. bed voorz
<b>Sovpl. fr. KS</b>	<b>225 x 144/136</b>	Sovepl. fremme KS / Sengemål for KS / Makuutila ed. KS / Bettpl. vorne KS / Afrm. bed voorz KS



Standard: 196 x 120  
King Size: 196 x 140

**TDL U**





B5

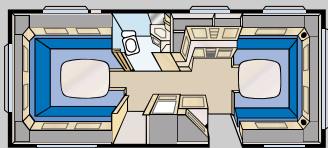
## Safir GLE



<b>Totallängd</b>	<b>762 cm</b>	Totalengde / Totallængde / Kokonaispituus / Gesamtlänge / Totale lengte
<b>Karosslängd inv</b>	<b>587 cm</b>	Karosseril. innv. / Indv. karosseril. / Korpituus sisältä / Kaross.länge innv. / Lengte carr. innv.
<b>Höjd inv</b>	<b>196 cm</b>	Høyde innv. / Indv. højde / Korkeus sisältä / Höhe innen / Inw. hoogte
<b>Bredd inv</b>	<b>215 cm</b>	Bredde innv. / Indv. bredde / Korin sisäleveys / Breite innen / Inw. breedte
<b>Bredd inv KS</b>	<b>235 cm</b>	Bredde innv. KS / Indv. bredde KS / Korin sisäleveys KS / Breite innen KS / Inw. breedte KS
<b>Bostadsyta</b>	<b>12,6 m<sup>2</sup></b>	Boflate / Beboelsesareal / Asuntopinta-ala / Wohnfläche / Woonoppervlakte
<b>Bostadsyta KS</b>	<b>13,8 m<sup>2</sup></b>	Boflate KS / Beboelsesareal KS / Asuntopinta-ala KS / Wohnfläche KS / Woonoppervl. KS
<b>Hjul typ</b>	<b>185R14C</b>	Hjultype / Dæktype / Rengas koko / Riefengröße / Bandenmaat
<b>Sovpl. fram</b>	<b>205 x 166/156</b>	Sovepl. fremme / Sengemål for / Makuutila ed / Bettpl. vorne / Afrm. bed voorz
<b>Sovpl. fram KS</b>	<b>225 x 166/156</b>	Sovepl. fremme KS / Sengemål for KS / Makuutila ed. KS / Bettpl. vorne KS / Afrm. bed voorz KS

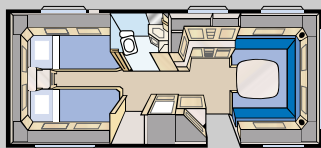


Option



Standard: 205 x 196  
King Size: 225 x 196

B1



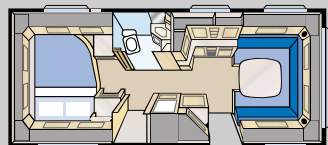
Standard: 2 x 196 x 78  
King Size: 2 x 196 x 88

B2



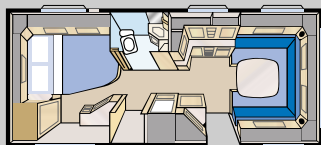
Standard: 2 x 196 x 77 + 196 x 86  
King Size: 2 x 196 x 87 + 196 x 96

B3



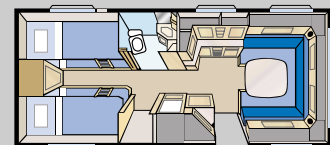
Standard: 200 x 140 / 118  
King Size: 200 x 140 / 118

B4



Standard: 196 x 140 / 118  
King Size: 196 x 160 / 138

B5



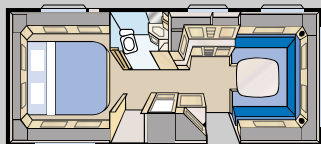
Standard: 4 x 196 x 77  
King Size: 4 x 196 x 87

B6



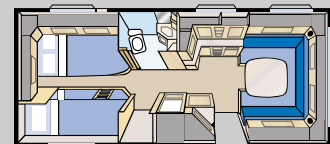
Standard: 196 x 124 / 102 + 196 x 77  
King Size: 196 x 140 / 118 + 196 x 77

B7



King Size: 196 x 156

B8



King Size: 196 x 140 / 118  
+ 2 x 196 x 68

B9

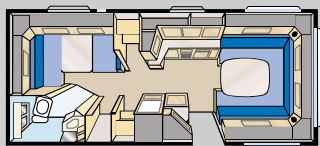




# Safir XL

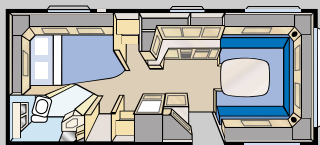


<b>Totallängd</b>	<b>762 cm</b>	Totallengde / Totallængde / Kokonaispituus / Gesamtlänge / Totale lengte
<b>Karosslängd inv</b>	<b>587 cm</b>	Karosseril. innv. / Indv. karosseril. / Korpituus sisältä / Kaross.länge innv. / Lengte carr. innv.
<b>Höjd inv</b>	<b>196 cm</b>	Høyde innv. / Indv. højde / Korkeus sisältä / Höhe innen / Inw. hoogte
<b>Bredd inv</b>	<b>215 cm</b>	Bredde innv. / Indv. bredde / Korin sisäleveys / Breite innen / Inw. breedte
<b>Bredd inv KS</b>	<b>235 cm</b>	Bredde innv. KS / Indv. bredde KS / Korin sisäleveys KS / Breite innen KS / Inw. breedte KS
<b>Bostadsyta</b>	<b>12,6 m<sup>2</sup></b>	Boflate / Beboelsesareal / Asuntopinta-ala / Wohnfläche / Woonoppervlakte
<b>Bostadsyta KS</b>	<b>13,8 m<sup>2</sup></b>	Boflate KS / Beboelsesareal KS / Asuntopinta-ala KS / Wohnfläche KS / Woonoppervl. KS
<b>Hjul typ</b>	<b>185R14C</b>	Hjultype / Dæktype / Rengas koko / Riefengröße / Bandenmaat
<b>Sovpl. fram</b>	<b>205 x 177</b>	Sovepl. fremme / Sengemål for / Makuutila ed / Bettpl. vorne / Afm. bed voorz
<b>Sovpl. fram KS</b>	<b>225 x 177</b>	Sovepl. fremme KS / Sengemål for KS / Makuutila ed. KS / Bettpl. vorne KS / Afm. bed voorz KS



Standard: 196 x 128/89  
King Size: 196 x 148 / 109

**XV1**



Standard: 196 x 124 / 102  
King Size: 196 x 140 / 118

**XV2**



**XV2**

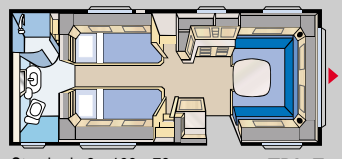




TDL E

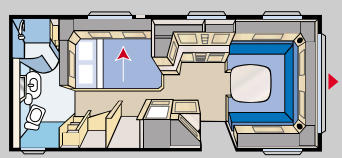
# Safir TDL

<b>Totallängd</b>	<b>762 cm</b>	Totallänge / Totallængde / Kokonaispituus / Gesamtlänge / Totale lengte
<b>Karosslängd inv</b>	<b>587 cm</b>	Karosseril. innv. / Indv. karosseril. / Korpituus sisältä / Kaross.länge innv. / Lengte carr. innv.
<b>Höjd inv</b>	<b>196 cm</b>	Høyde innv. / Indv. højde / Korkeus sisältä / Höhe innen / Inw. hoogte
<b>Bredd inv</b>	<b>215 cm</b>	Bredde innv. / Indv. bredde / Korin sisäleveys / Breite innen / Inw. breedte
<b>Bredd inv KS</b>	<b>235 cm</b>	Bredde innv. KS / Indv. bredde KS / Korin sisäleveys KS / Breite innen KS / Inw. breedte KS
<b>Bostadsyta</b>	<b>22,6 m<sup>2</sup></b>	Boflate / Beboelsesareal / Asuntopinta-ala / Wohnfläche / Woonoppervlakte
<b>Bostadsyta KS</b>	<b>13,8 m<sup>2</sup></b>	Boflate KS / Beboelsesareal KS / Asuntopinta-ala KS / Wohnfläche KS / Woonoppervl. KS
<b>Hjul typ</b>	<b>185R14C</b>	Hjultype / Dæktype / Rengas koko / Riefengröße / Bandenmaat
<b>Sovpl. fram (E)</b>	<b>205 x 137</b>	Sovepl. fremme / Sengemål for / Makuutila ed / Bettpl. vorne / Afrm. bed voorz
<b>Sovpl. fram KS (E)</b>	<b>225 x 137</b>	Sovepl. fremme KS / Sengemål for KS / Makuutila ed. KS / Bettpl. vorne KS / Afrm. bed voorz KS
<b>Sovpl. fram (U)</b>	<b>205 x 168/164</b>	Sovepl. fremme / Sengemål for / Makuutila ed / Bettpl. vorne / Afrm. bed voorz
<b>Sovpl. fram KS (U)</b>	<b>225 x 168/164</b>	Sovepl. fremme KS / Sengemål for KS / Makuutila ed. KS / Bettpl. vorne KS / Afrm. bed voorz KS



Standard: 2 x 196 x 78  
King Size: 2 x 196 x 88

TDL E



Standard: 196 x 120  
King Size: 196 x 140

TDL U





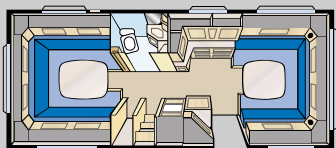
# Onyx GLE



<b>Totallängd</b>	<b>785 cm</b>	Totalengde / Totallængde / Kokonaispituus / Gesamtlänge / Totale lengte
<b>Karosslängd inv</b>	<b>610 cm</b>	Karosseril. invv. / Indv. karosseril. / Korpituus sisältä / Kaross.länge invv. / Lengte carr. inv.
<b>Höjd inv</b>	<b>196 cm</b>	Høyde invv. / Indv. højde / Korkeus sisältä / Höhe innen / Inw. hoogte
<b>Bredd inv</b>	<b>215 cm</b>	Bredde invv. / Indv. bredde / Korin sisäleveys / Breite innen / Inw. breedte
<b>Bredd inv KS</b>	<b>235 cm</b>	Bredde invv. KS / Indv. bredde KS / Korin sisäleveys KS / Breite innen KS / Inw. breedte KS
<b>Bostadsyta</b>	<b>13,1 m<sup>2</sup></b>	Boflate / Beboelsesareal / Asuntopinta-ala / Wohnfläche / Woonoppervl.
<b>Bostadsyta KS</b>	<b>14,3 m<sup>2</sup></b>	Boflate KS / Beboelsesareal KS / Asuntopinta-ala KS / Wohnfläche KS / Woonoppervl. KS
<b>Hjul typ</b>	<b>185R14C</b>	Hjultype / Dæktype / Rengas koko / Riefengröße / Bandenmaat
<b>Sovpl. fram</b>	<b>205 x 177/158</b>	Sovepl. fremme / Sengemål for / Makuutila ed. / Bettpl. vorne / Afrm. bed voorz
<b>Sovpl. fram KS</b>	<b>225 x 177/158</b>	Sovepl. fremme KS / Sengemål for KS / Makuutila ed. KS / Bettpl. vorne KS / Afrm. bed voorz KS

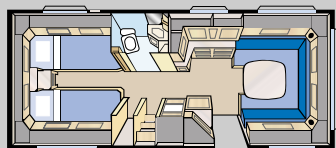


Option



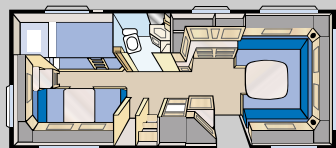
Standard: 205 x 196  
King Size: 225 x 196

**B1**



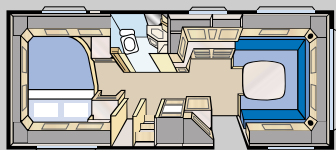
Standard: 2 x 196 x 78  
King Size: 2 x 196 x 88

**B2**



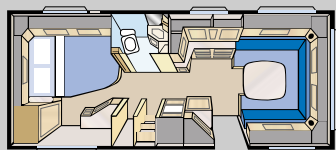
Standard: 2 x 196 x 77 + 196 x 86  
King Size: 2 x 196 x 87 + 196 x 96

**B3**



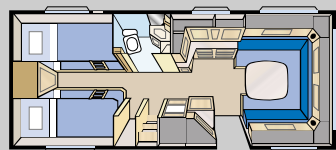
Standard: 200 x 140 / 118  
King Size: 200 x 140 / 118

**B4**



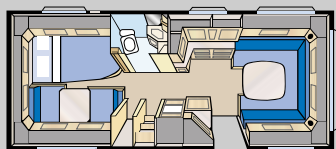
Standard: 196 x 140 / 118  
King Size: 196 x 160 / 138

**B5**



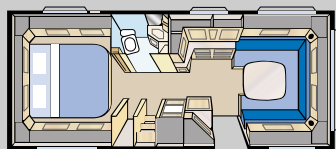
Standard: 4 x 196 x 77  
King Size: 4 x 196 x 87

**B6**



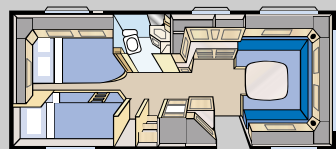
Standard: 196 x 124 / 102 + 196 x 77  
King Size: 196 x 140 / 118 + 196 x 77

**B7**



King Size: 196 x 156

**B8**



King Size: 196 x 140 / 118  
+ 2 x 196 x 68

**B9**







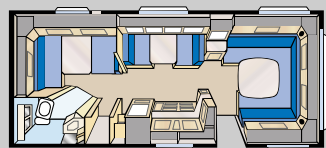
## Onyx GXL

**Totallängd** 785 cm  
**Karosslängd inv** 610 cm  
**Höjd inv** 196 cm  
**Bredd inv** 215 cm  
**Bredd inv KS** 235 cm  
**Bostadsyta** 13,1 m<sup>2</sup>  
**Bostadsyta KS** 14,3 m<sup>2</sup>  
**Hjul typ** 185R14C  
**Sovpl. fram** 205 x 164/145  
**Sovpl. fram KS** 225 x 164/145  
**Sovpl. dinette** 191 x 88

Totallengde / Totallængde / Kokonaispituus / Gesamtlänge / Totale lengte  
 Karosseril. innv. / Indv. karosseril. / Korpituus sisältä / Kaross.länge innv. / Lengte carr. innv.  
 Høyde innv. / Indv. højde / Korkeus sisältä / Höhe innen / Inw. hoogte  
 Bredd innv. / Indv. bredde / Korin sisäleveys / Breite innen / Inw. breedte  
 Bredd innv. KS / Indv. bredde KS / Korin sisäleveys KS / Breite innen KS / Inw. breedte KS  
 Boflate / Beboelsesareal / Asuntopinta-ala / Wohnfläche / Woonoppervl.  
 Boflate KS / Beboelsesareal KS / Asuntopinta-ala KS / Wohnfläche KS / Woonoppervl. KS  
 Hjultype / Dæktype / Rengas koko / Riefengröße / Bandenmaat  
 Sovpl. fremme / Sengemål for / Makuutila ed. / Bettpl. vorne / Afrm. bed voor  
 Sovpl. fremme KS / Sengemål for KS / Makuutila ed. KS / Bettpl. vorne KS / Afrm. bed voor KS  
 Sovpl. dinette / Sengemål dinette / Makuutila keskälle / Bettpl. dinette / Bedm. dinette

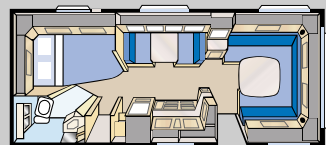


Option



Standard: 196 x 128 / 89  
 King Size: 196 x 148 / 109

XV1



Standard: 196 x 124 / 102  
 King Size: 196 x 140 / 118

XV2





# Diamant GLE

<b>Totallängd</b>	<b>810 cm</b>	Totallengde / Totallængde / Kokonaispituus / Gesamtlänge / Totale lengte
<b>Karosslängd inv</b>	<b>645 cm</b>	Karoseril. innv. / Indv. karoseril. / Korpituus sisältä / Kaross.länge innv. / Lengte carr. innv.
<b>Höjd inv</b>	<b>196 cm</b>	Høyde innv. / Indv. højde / Korkeus sisältä / Höhe innen / Inw. hoogte
<b>Bredd inv</b>	<b>215 cm</b>	Bredde innv. / Indv. bredde / Korin sisäleveys / Breite innen / Inw. breedte
<b>Bredd inv KS</b>	<b>235 cm</b>	Bredde innv. KS / Indv. bredde KS / Korin sisäleveys KS / Breite innen KS / Inw. breedte KS
<b>Bostadsyta</b>	<b>13,9 m<sup>2</sup></b>	Boflate / Beboelsesareal / Asuntopinta-ala / Wohnfläche / Woonoppervl.
<b>Bostadsyta KS</b>	<b>15,2 m<sup>2</sup></b>	Boflate KS / Beboelsesareal KS / Asuntopinta-ala KS / Wohnfläche KS / Woonoppervl. KS
<b>Hjul typ</b>	<b>185/65R14</b>	Hjultype / Dæktype / Rengas koko / Riefengröße / Bandenmaat
<b>Sovpl. fram</b>	<b>205 x 177</b>	Sovepl. fremme / Sengemål for / Makuutila ed. / Bettpl. vorne / Afrm. bed voorz
<b>Sovpl. fram KS</b>	<b>225 x 177</b>	Sovepl. fremme KS / Sengemål for KS / Makuutila ed. KS / Bettpl. vorne KS / Afrm. bed voorz KS

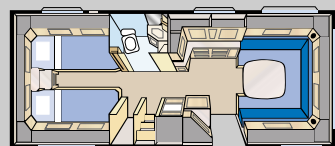


B7



Standard: 205 x 196  
King Size: 225 x 196

**B1**



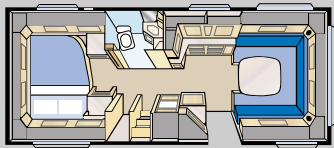
Standard: 2 x 196 x 78  
King Size: 2 x 196 x 88

**B2**



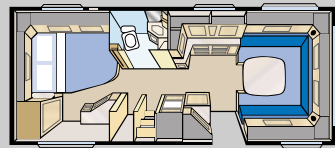
Standard: 2 x 196 x 77 + 196 x 86  
King Size: 2 x 196 x 87 + 196 x 96

**B3**



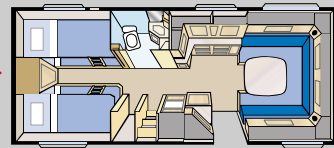
Standard: 200 x 140 / 118  
King Size: 200 x 140 / 118

**B4**



Standard: 196 x 140 / 118  
King Size: 196 x 160 / 138

**B5**



Standard: 4 x 196 x 77  
King Size: 4 x 196 x 87

**B6**



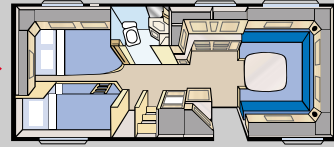
Standard: 196 x 124 / 102 + 196 x 77  
King Size: 196 x 140 / 118 + 196 x 77

**B7**



King Size: 196 x 156

**B8**



King Size: 196 x 140 / 118  
+ 2 x 196 x 68

**B9**



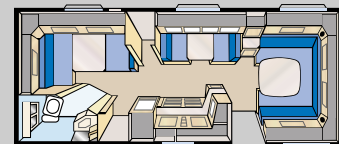




## Royal 720 GXL

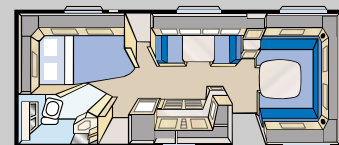


<b>Totallängd</b>	<b>810 cm</b>	Totalengde / Totallængde / Kokonaispituus / Gesamtlänge / Totale lengte
<b>Karosslängd inv</b>	<b>645 cm</b>	Karosseril. innv. / Indv. karosseril. / Korpiuus sisältä / Kaross.länge innv. / Lengte carr. innv.
<b>Höjd inv</b>	<b>196 cm</b>	Høyde innv. / Indv. højde / Korkeus sisältä / Höhe innen / Inw. hoogte
<b>Bredd inv</b>	<b>215 cm</b>	Bredde innv. / Indv. bredde / Korin sisäleveys / Breite innen / Inw. breedte
<b>Bredd inv KS</b>	<b>235 cm</b>	Bredde innv. KS / Indv. bredde KS / Korin sisäleveys KS / Breite innen KS / Inw. breedte KS
<b>Bostadsyta</b>	<b>13,9 m<sup>2</sup></b>	Boflate / Beboelsesareal / Asuntopinta-ala / Wohnfläche / Woonoppervl.
<b>Bostadsyta KS</b>	<b>15,2 m<sup>2</sup></b>	Boflate KS / Beboelsesareal KS / Asuntopinta-ala KS / Wohnfläche KS / Woonoppervl. KS
<b>Hjul typ</b>	<b>185/65R14</b>	Hjultype / Dæktype / Rengas koko / Riefengröße / Bandenmaat
<b>Sovpl. fram</b>	<b>205 x 181/176</b>	Sovepl. fremme / Sengemål for / Makuutila ed. / Bettpl. vorne / Afrm. bed voorz
<b>Sovpl. fram KS</b>	<b>225 x 181/176</b>	Sovepl. fremme KS / Sengemål for KS / Makuutila ed. KS / Bettpl. vorne KS / Afrm. bed voorz KS
<b>Sovpl. dinette</b>	<b>191 x 88</b>	Sovepl. dinette / Sengemål dinette / Makuutila keskälle / Bettpl. dinette / Bedm. dinette



Standard: 196 x 128 / 89  
King Size: 196 x 148 / 109

**XV1**



Standard: 196 x 124 / 102  
King Size: 196 x 140 / 118

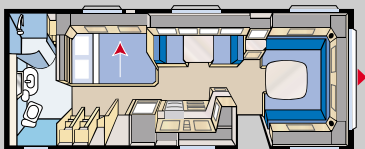
**XV2**





## Royal 780 TDL

<b>Totallängd</b>	<b>885 cm</b>	Totallengde / Totallængde / Kokonaispituus / Gesamtlänge / Totale lengte
<b>Karosslängd inv</b>	<b>720 cm</b>	Karosseril. innv / Indv. karosseril. / Korpituus sisältä / Kaross.länge inw / Lengte carr. innw.
<b>Höjd inv</b>	<b>196 cm</b>	Høyde innv. / Indv. højde / Korkeus sisältä / Höhe innen / Inw. hoogte
<b>Bredd inv</b>	<b>215 cm</b>	Bredde innv. / Indv. bredde / Korin sisäleveys / Breite innen / Inw. breedte
<b>Bredd inv KS</b>	<b>235 cm</b>	Bredde innv. KS / Indv. bredde KS / Korin sisäleveys KS / Breite innen KS / Inw. breedte KS
<b>Bostadsyta</b>	<b>15,5 m<sup>2</sup></b>	Boflate / Beboelsesareal / Asuntopinta-ala / Wohnfläche / Woonoppervl.
<b>Bostadsyta KS</b>	<b>16,9 m<sup>2</sup></b>	Boflate KS / Beboelsesareal KS / Asuntopinta-ala KS / Wohnfläche KS / Woonoppervl. KS
<b>Hjul typ</b>	<b>185/65R14</b>	Hjultype / Dæktype / Rengas koko / Riefengröße / Bandenmaat
<b>Sovpl. fram</b>	<b>205 x 184/178</b>	Sovepl. fremme / Sengemål for / Makuutila ed. / Bettpl. vorne / Afrm. bed voorz
<b>Sovpl. fram KS</b>	<b>225 x 184/178</b>	Sovepl. fremme KS / Sengemål for KS / Makuutila ed. KS / Bettpl. vorne KS / Afrm. bed voorz KS
<b>Sovpl. dinette</b>	<b>191 x 88</b>	Sovepl. dinette / Sengemål dinette / Makuutila keskälle / Bettpl. dinette / Bedm. dinette



Standard: 196 x 120  
King Size: 196 x 140

**TDL U**

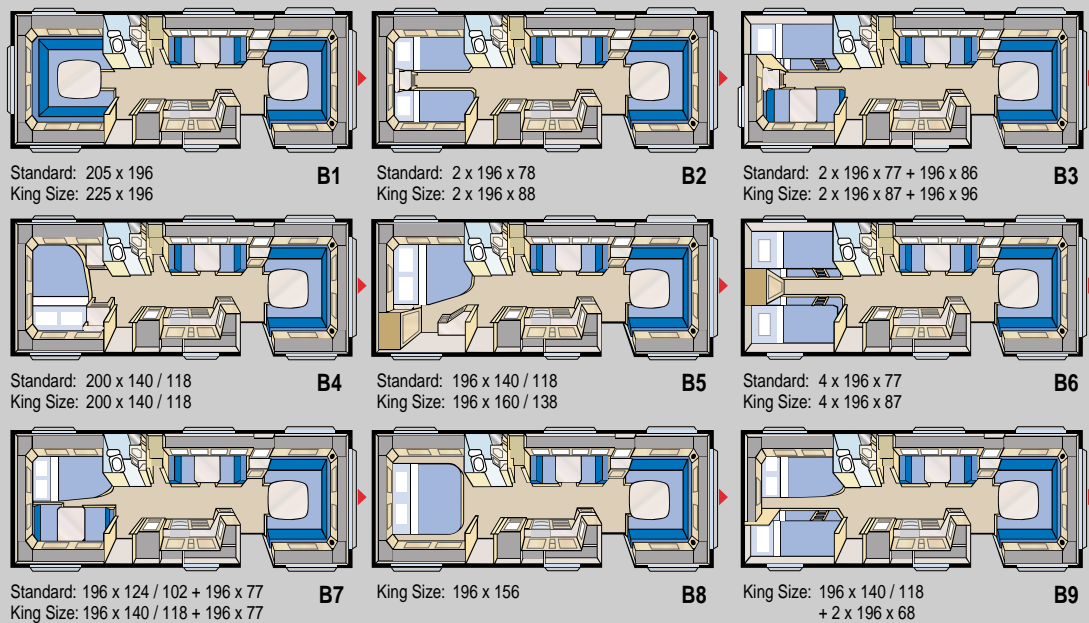






# Royal 780D GLE

<b>Totallängd</b>	<b>885 cm</b>	Totalengde / Totallængde / Kokonaispituus / Gesamtlänge / Totale lengte
<b>Karosslängd inv</b>	<b>720 cm</b>	Karosseril. innv / Indv. karosseril / Korpituus sisältä / Kaross.länge innw / Lengte carr. innw.
<b>Höjd inv</b>	<b>196 cm</b>	Høyde innv. / Indv. højde / Korkeus sisältä / Höhe innen / Inw. hoogte
<b>Bredd inv</b>	<b>215 cm</b>	Bredde innv. / Indv. bredde / Korin sisäleveys / Breite innen / Inw. breedte
<b>Bredd inv KS</b>	<b>235 cm</b>	Bredde innv. KS / Indv. bredde KS / Korin sisäleveys KS / Breite innen KS / Inw. breedte KS
<b>Bostadsyta</b>	<b>15,5 m<sup>2</sup></b>	Boflate / Beboelsesareal / Asuntopinta-ala / Wohnfläche / Woonoppervl.
<b>Bostadsyta KS</b>	<b>16,9 m<sup>2</sup></b>	Boflate KS / Beboelsesareal KS / Asuntopinta-ala KS / Wohnfläche KS / Woonoppervl. KS
<b>Hjul typ</b>	<b>185/65R14</b>	Hjultype / Dæktype / Rengas koko / Riefengröße / Bandenmaat
<b>Sovpl. fram</b>	<b>205 x 176</b>	Sovepl. fremme / Sengemål for / Makuutila ed. / Bettpl. vorne / Afrm. bed voorz
<b>Sovpl. fram KS</b>	<b>225 x 176</b>	Sovepl. fremme KS / Sengemål for KS / Makuutila ed. KS / Bettpl. vorne KS / Afrm. bed voorz KS
<b>Sovpl. dinette</b>	<b>171 x 88</b>	Sovepl. dinette / Sengemål dinette / Makuutila keskälle / Bettpl. dinette / Bedm. dinette

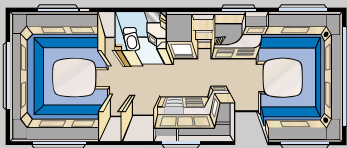






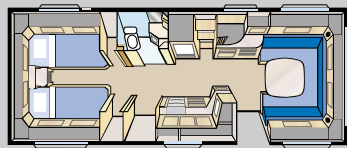
# Royal 780H GLE

<b>Totallängd</b>	<b>885 cm</b>	Totallengde / Totallengde / Kokonaispituus / Gesamtlänge / Totale lengte
<b>Karosslängd inv</b>	<b>720 cm</b>	Karosseril. innv / Indv. karosseril. / Korpituus sisältä / Kaross.länge inw / Lengte carr. innv.
<b>Höjd inv</b>	<b>196 cm</b>	Høyde innv / Indv. højde / Korkeus sisältä / Höhe innen / Inw. hoogte
<b>Bredd inv</b>	<b>215 cm</b>	Bredde innv. / Indv. bredde / Korin sisäleveys / Breite innen / Inw. breedte
<b>Bredd inv KS</b>	<b>235 cm</b>	Bredde innv KS / Indv. bredde KS / Korin sisäleveys KS / Breite innen KS / Inw. breedte KS
<b>Bostadsyta</b>	<b>15,5 m<sup>2</sup></b>	Boflate / Beboelsesareal / Asuntopinta-ala / Wohnfläche / Woonoppervl.
<b>Bostadsyta KS</b>	<b>16,9 m<sup>2</sup></b>	Boflate KS / Beboelsesareal KS / Asuntopinta-ala KS / Wohnfläche KS / Woonoppervl. KS
<b>Hjul typ</b>	<b>185/65R14</b>	Hjultype / Dæktype / Rengas koko / Riefengröße / Bandenmaat
<b>Sovpl. fram</b>	<b>205 x 192/188</b>	Sovepl. fremme / Sengemål for / Makuutila ed. / Bettpl. vorne / Afrm. bed voorz KS
<b>Sovpl. fram KS</b>	<b>225 x 192/188</b>	Sovepl. fremme KS / Sengemål for KS / Makuutila ed. KS / Bettpl. vorne KS / Afrm. bed voorz KS



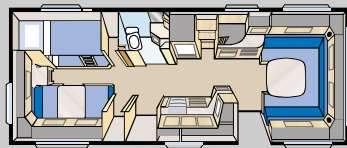
Standard: 205 x 196  
King Size: 225 x 196

**B1**



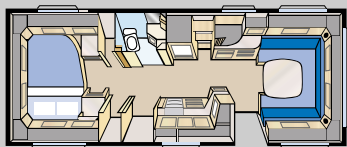
Standard: 2 x 196 x 78  
King Size: 2 x 196 x 88

**B2**



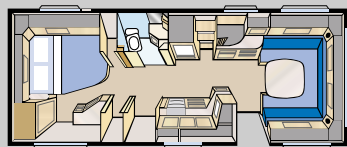
Standard: 2 x 196 x 77 + 196 x 86  
King Size: 2 x 196 x 87 + 196 x 96

**B3**



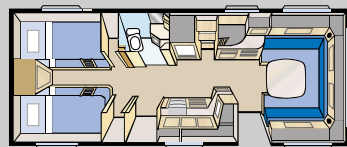
Standard: 200 x 140 / 118  
King Size: 200 x 140 / 118

**B4**



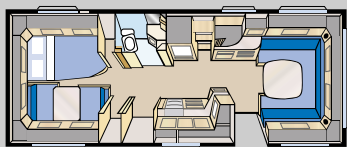
Standard: 196 x 140 / 118  
King Size: 196 x 160 / 138

**B5**



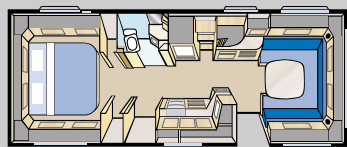
Standard: 4 x 196 x 77  
King Size: 4 x 196 x 87

**B6**



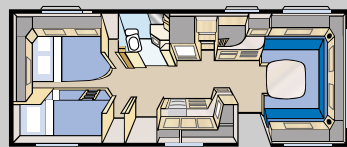
Standard: 196 x 124 / 102 + 196 x 77  
King Size: 196 x 140 / 118 + 196 x 77

**B7**



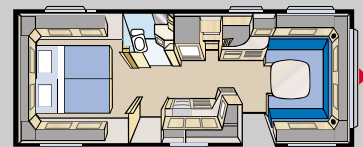
King Size: 196 x 156

**B8**



King Size: 196 x 140 / 118  
+ 2 x 196 x 68

**B9**



King Size: 196 x 156

**B10**

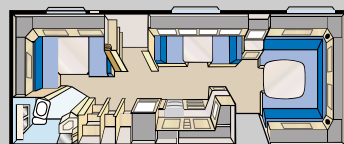




Option

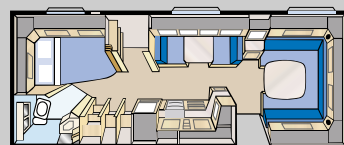
## Royal 780 GXL

<b>Totallängd</b>	<b>885 cm</b>	Totalengde / Totallængde / Kokonaispituus / Gesamtlänge / Totale lengte
<b>Karosslängd inv</b>	<b>720 cm</b>	Karosseril. innv. / Indv. karosseril. / Korpituus sisältä / Kaross.länge innv. / Lengte carr. innv.
<b>Höjd inv</b>	<b>196 cm</b>	Høyde innv. / Indv. højde / Korkeus sisältä / Höhe innen / Inw. hoogte
<b>Bredd inv</b>	<b>215 cm</b>	Bredde innv. / Indv. bredde / Korin sisäleveys / Breite innen / Inw. breedte
<b>Bredd inv KS</b>	<b>235 cm</b>	Bredde innv. KS / Indv. bredde KS / Korin sisäleveys KS / Breite innen KS / Inw. breedte KS
<b>Bostadsyta</b>	<b>15,5 m<sup>2</sup></b>	Boflate / Beboelsesareal / Asuntopinta-ala / Wohnfläche / Woonoppervl.
<b>Bostadsyta KS</b>	<b>16,9 m<sup>2</sup></b>	Boflate KS / Beboelsesareal KS / Asuntopinta-ala KS / Wohnfläche KS / Woonoppervl. KS
<b>Hjul typ</b>	<b>185/65R14</b>	Hjultype / Dæktype / Rengas koko / Riefengröße / Bandenmaat
<b>Sovpl. fram</b>	<b>205 x 192/187</b>	Sovepl. fremme / Sengemål for / Makuutila ed. / Bettpl. vorne / Afrm. bed voorz
<b>Sovpl. fram KS</b>	<b>225 x 192/187</b>	Sovepl. fremme KS / Sengemål for KS / Makuutila ed. KS / Bettpl. vorne KS / Afrm. bed voorz KS
<b>Sovpl. dinette</b>	<b>191 x 88</b>	Sovepl. dinette / Sengemål dinette / Makuutila keskälle / Bettpl. dinette / Bedm. dinette



Standard: 196 x 128 / 89  
King Size: 196 x 148 / 109

**XV1**



Standard: 196 x 124 / 102  
King Size: 196 x 140 / 118


**XV2**



# Utrustning & vikter

	Royal 780 GXL	Royal 780H GLE	Royal 760D GLE	Royal 760 TDL	Royal 720 GXL	Diamant GXL	Onyx GXL	Onyx GLE	Safir TDL	Safir GXL	Safir GLE	Ametist TDL	Ametist GXL	Ametist GLE	Smaragd XL	Smaragd GLE	Bright XL
	2	10	9	1	2	9	2	9	2	2	9	1	2	9	2	9	2
Flexline planlösningssalternativ, antal																	
Vagnsbredd (King Size 2500 mm / Standard 2300 mm)																	
Ecoprim-isolering (golv / tak och väggar) i mm	36/36	36/36	36/36	36/36	36/36	36/36	36/36	36/36	36/36	36/36	36/36	36/36	36/36	36/36	36/36	36/36	36/36
Plastreglar	●	●	●	●	●	●	●	●	●	●	●	●	●	●	●	●	●
Vagnsred integrerad gasokolfer i ABS	●	●	●	●	●	●	●	●	●	●	●	●	●	●	●	●	●
Hjälpanviserat stälprofilchassi	●	●	●	●	●	●	●	●	●	●	●	●	●	●	●	●	●
Enkelaxel med stälionsstjädn	●	●	●	●	●	●	●	●	●	●	●	●	●	●	●	●	●
Boggaxel med stälionsstjädn	●	●	●	●	●	●	●	●	●	●	●	●	●	●	●	●	●
Kräpningshämmande friktionskoppling	●	●	●	●	●	●	●	●	●	●	●	●	●	●	●	●	●
Påsklubsbroms med backautomatik	●	●	●	●	●	●	●	●	●	●	●	●	●	●	●	●	●
Aluminiumfälgar	●	●	●	●	●	●	●	●	●	●	●	●	●	●	●	●	●
Tonade dubbelrutor med rullgardin	●	●	●	●	●	●	●	●	●	●	●	●	●	●	●	●	●
Myggnät i öppningsbara fönster	●	●	●	●	●	●	●	●	●	●	●	●	●	●	●	●	●
Köksfönster	●	●	●	●	●	●	●	●	●	●	●	●	●	●	●	●	●
Ventilerande takluckor med myggnät och mörkläggningsgardiner (ej i toalettrymmet)	●	●	●	●	●	●	●	●	●	●	●	●	●	●	●	●	●
Takfönster Heki 2 med myggnät och rullgardin	●	●	●	●	●	●	●	●	●	●	●	●	●	●	●	●	●
Vädringsluckor (ej B6)	●	●	●	●	●	●	●	●	●	●	●	●	●	●	●	●	●
Skidsläck med utvändig låsbar lucka och belysning	2 st	2 st	2 st	2 st	2 st	1 st	1 st	1 st	1 st	1 st	1 st	1 st	1 st	1 st	1 st	1 st	1 st
Köksläck med motor och fettilter	●	●	●	●	●	●	●	●	●	●	●	●	●	●	●	●	●
12V-anslutning med 13-polig kontakt, system Jäger	●	●	●	●	●	●	●	●	●	●	●	●	●	●	●	●	●
Förberett för installation av radio och högtalare (F=främre, B=bak)	F+B	F+B	F+B	F+B	F	F	F	F	F	F	F	F	F	F	F	F	F
TV-bänk	●	●	●	●	●	●	●	●	●	●	●	●	●	●	●	●	●
TV-antenn med förstärkare	●	●	●	●	●	●	●	●	●	●	●	●	●	●	●	●	●
Klocka och barometer	●	●	●	●	●	●	●	●	●	●	●	●	●	●	●	●	●
Servicecenter med kontrollpanel	●	●	●	●	●	●	●	●	●	●	●	●	●	●	●	●	●
Elcentral 230V, 16A med automatsäkringar	●	●	●	●	●	●	●	●	●	●	●	●	●	●	●	●	●
Jordfelsbrytare	●	●	●	●	●	●	●	●	●	●	●	●	●	●	●	●	●
Elbox med utvändig 230V/12V uttag, centralantennslutning, indik.lampa 230V	●	●	●	●	●	●	●	●	●	●	●	●	●	●	●	●	●
Fritidsbatteri 75Ah	●	●	●	●	●	●	●	●	●	●	●	●	●	●	●	●	●
Batteriaddare 20A, 3-stegs (B=Dan Power booster)	B	B	B	B	B	●	●	●	●	●	●	●	●	●	●	●	●
Dimmer för främre taklampa	●	●	●	●	●	●	●	●	●	●	●	●	●	●	●	●	●
Kylskåp 230V/12V (gasol (volym liter))/(F=inkl. frys 25 liter)	135F	135F	135F	135F	103	103	103	103	103	103	103	103	103	103	103	90	103
Toalettrum med tvättställ och skåp (D=separat duschkab)in	●	●	●	●	●	●	●	●	●	●	●	●	●	●	●	●	●
Thefordri vridbar spolloalett, fast installerad med utvändig tömning	●	●	●	●	●	●	●	●	●	●	●	●	●	●	●	●	●
Automatiskt vattensystem	●	●	●	●	●	●	●	●	●	●	●	●	●	●	●	●	●
Spillvattenk (15 liter) inbyggd samt utvändig spillvattensäck	●	●	●	●	●	●	●	●	●	●	●	●	●	●	●	●	●
Engreppsblandare i kök och toalett	●	●	●	●	●	●	●	●	●	●	●	●	●	●	●	●	●
Handdusch i toalett	●	●	●	●	●	●	●	●	●	●	●	●	●	●	●	●	●
Vattenk 40 liter med utvändig påfyllning	●	●	●	●	●	●	●	●	●	●	●	●	●	●	●	●	●
Duschkar	●	●	●	●	●	●	●	●	●	●	●	●	●	●	●	●	●
Anslutning för utvändig dusch, kallt och varmt vatten	●	●	●	●	●	●	●	●	●	●	●	●	●	●	●	●	●
Alde Compact 3000 centralvärmepanna med 12V/230V cirkulationspumpar	●	●	●	●	●	●	●	●	●	●	●	●	●	●	●	●	●
Elpatron 230V, 3 kW, 3-stegs	●	●	●	●	●	●	●	●	●	●	●	●	●	●	●	●	●
Varmvattenberedare	●	●	●	●	●	●	●	●	●	●	●	●	●	●	●	●	●
Automatiskt golvvärmsystem (AGS)	●	●	●	●	●	●	●	●	●	●	●	●	●	●	●	●	●
Torkskåp med dropplåt och stjärningsbar ventilator	●	●	●	●	●	●	●	●	●	●	●	●	●	●	●	●	●
Avfallskorg	●	●	●	●	●	●	●	●	●	●	●	●	●	●	●	●	●
Vikddörr (D=draperi)	●	●	●	●	●	●	●	●	●	●	●	●	●	●	●	●	●
Brandsläckare	●	●	●	●	●	●	●	●	●	●	●	●	●	●	●	●	●
Arbetsbänk med gasokök; 2-läggigt = 2, 3-läggigt = 3, 4-läggigt spis med grillugn = 4	4	4	4	4	3	3	3	3	2	3	2	3	2	3	2	3	3
Utvändig gasolanslutning för grill	●	●	●	●	●	●	●	●	●	●	●	●	●	●	●	●	●
Läckindikator	●	●	●	●	●	●	●	●	●	●	●	●	●	●	●	●	●
Centraldrämsugare	●	●	●	●	●	●	●	●	●	●	●	●	●	●	●	●	●
<b>Totalvik</b> standardbredd (2300 mm)					1700	1640	1460	1450	1430	1420	1420	1360	1380	1380	1330	1320	1220
Standard	1850	1850	1850	1850	1750	1700	1500	1500	1470	1460	1460	1420	1420	1420	1360	1350	1250
Högsta	2000	2000	2000	2000	2000	2000	1800	1800	1800	1570	1570	1500	1500	1500	1440/1500	1440/1500	1350
Tjänstevikt standardbredd	1730	1720	1720	1730	1590	1550	1380	1370	1340	1340	1340	1280	1300	1300	1260	1240	1150
Lastkapacitet standardlast (ingår i tjänstevikt)	80	80	80	80	80	80	80	80	80	80	80	80	80	80	80	80	80
Lästkapacitet standardlast (ingår i tjänstevikt)	80	80	80	80	90/120	80	80	80	80	80	80	80	80	80	80	80	80
Personlig utrustning (+ tillvalsutrustning King Size)	120	130	130	120	160	190	130	130	130	100	110	140	140	120	100	120	70
Standard	220	230	230	220	260/360	290	160	160	210	170	180	270	270	220	140/200	160/220	140
Högsta	1175	1175	1175	1175	1100	1100	1050	1050	1050	1050	1050	1000	1000	1000	975	975	925
<b>Totalvik</b> King Size (2500 mm)					1720	1700/1730	1520	1520	1420	1420	1480	1470	1420	1420	1370	1370	1280
Standard	1900	1900	1900	1900	1800	1800	1570	1570	1500	1500	1500	1470	1470	1470	1400	1400	1310
Högsta	2000	2000	2000	2000	1900/2000	1900	1600	1600	1600	1570	1570	1600	1570	1570	1440/1500	1440/1500	1350
Tjänstevikt King Size	1780	1770	1770	1780	1640	1610	1440	1440	1440	1390	1390	1330	1330	1330	1280	1280	1210
Lastkapacitet standardlast (ingår i tjänstevikt)	80	80	80	80	80	80	80	80	80	80	80	80	80	80	80	80	80
Lästkapacitet standardlast (ingår i tjänstevikt)	80	80	80	80	90/120	80	80	80	80	80	80	80	80	80	80	80	80
Personlig utrustning (+ tillvalsutrustning King Size)	120	130	130	120	160	190	130	130	130	100	110	140	140	120	100	120	70
Standard	220	230	230	220	260/360	290	160	160	210	170	180	270	270	220	140/200	160/220	140
Högsta	1175	1175	1175	1175	1100	1100	1050	1050	1050	1050	1050	1000	1000	1000	975	975	925

KABE förbehåller sig rätten till ändring av konstruktion och data utan föregående meddelande. Bilderna i denna broschyr kan innehålla viss tillvalsutrustning.



# Tillvalsutrustning

KABE är en av marknadens mest välutrustade standardvagnar. Men självklart kan ytterligare utrustning fabriksmonteras efter önskemål. Vi har redan förberett för montering av ljudanläggning i Royal- och Ädelstenserien. Cykelställ, ugn, kylskåp med frysdel, TV-antenn, takfönster Heki 2, takräcke och förtält är bara några få exempel på tilläggsutrustning som vi kan erbjuda din KABE.



Centraldammsugare



Aircondition (ECC)



Radio/CD-spelare



Takfönster



Cykelställ



Myggnät i dörr



Microugn



Takräcke med steg



Stalldörr



Handdukstork



Duschuttag varmt/kallt vatten



Friktionskoppling



Gasoluttag utvändigt



Överskåp med bädd




Förtält



Kylskåp med frysdel

**KABE**   
- Alltid steget före





**KABE**  
www.kabe.se

KABE Husvagnar  
Produktion AB  
Box 14  
560 27 Tenhult

KABE Direkt: 020 - 248 248  
www.kabe.se  
E-post: kabe@kabe.se